



Қазақстан Республикасы
Ұлттық экономика министрлігі
Статистика комитеті

www.stat.gov.kz

Қазақстан жастары Молодежь Казахстана



Астана 2016

Қазақстан Республикасы Ұлттық экономика министрлігі
Статистика комитеті

«Қазақстан Республикасының Азаматтық кодексіне (ерекше бөлігі)» сәйкес бұл материал көбейтуге (көшіруге) жатпайды, статистикалық ақпараттарды өз жарияланымдарында (басылымдарында) пайдаланған жағдайда Қазақстан Республикасы Ұлттық экономика министрлігі Статистика комитетіне сілтеме жасау міндетті.

В соответствии с «Гражданским кодексом Республики Казахстан (особенная часть)» данный материал не подлежит размножению (копированию), при использовании статистической информации в своих публикациях (изданиях) обязательна ссылка на Комитет по статистике Министерства национальной экономики Республики Казахстан.

Қазақстан жастары

Молодежь Казахстана

Статистикалық жинақ
Статистический сборник

Астана 2016

Қазақстан жастары жылнамалығы /
Статистикалық жинақ /
қазақ және орыс тілдерінде / 111 бет

Қазақстан Республикасы
Ұлттық экономика министрлігі
Статистика комитеті

Бас редактор Н.С. Айдапкелов

Қазақстан Республикасы Ұлттық
экономика министрлігі Статистика
комитетінің www.stat.gov.kz Интернет-
ресурсында қол жетімді

Мекенжай: Қазақстан Республикасы,
010000,
Астана қаласы, Орынбор 8,
Министрліктер Үйі, 4 кіреберіс
Қазақстан Республикасы
Ұлттық экономика министрлігі
Статистика комитеті
Ақпараттық қызмет:
+7 7172 749010, 749011
Факс: +7 7172 749546
Электрондық мекенжай:
kazstat.rk@gmail.com
Интернет-ресурсы: <http://www.stat.gov.kz>

Шартты белгілер:
-- құбылыс жоқ
0,0 – болмашы шама
... – деректер жоқ

Жекелеген жағдайларда қорытынды
мен қосылғыштар сомасы арасындағы
шамалы айырмашылықтар деректерді
дәңгелектеумен түсіндіріледі.

Молодежь Казахстана /
Статистический сборник/
на казахском и русском языках / 111 стр.

Министерство национальной экономики
Республики Казахстан
Комитет по статистике

Главный редактор Айдапкелов Н.С.

Сборник доступен на Интернет-ресурсе
Комитета по статистике Министерства
национальной экономики Республики
Казахстан www.stat.gov.kz

Адрес: Республика Казахстан,
010000
г. Астана, Орынбор, 8
Дом Министерств, 4 подъезд
Министерство национальной экономики
Республики Казахстан
Комитет по статистике
Информационная служба:
+7 7172 749010, 749011
Факс: +7 7172 749546
Электронный адрес:
kazstat.rk@gmail.com
Интернет-ресурсы: <http://www.stat.gov.kz>

Условные обозначения:
-- явление отсутствует
0,0 – незначительная величина
... – данные отсутствуют

В отдельных случаях незначительные
расхождения между итогом и суммой
слагаемых объясняются округлением
данных.

Алғысөз

Осы «Қазақстан жастары» статистикалық жинағында Қазақстан жастарының демографиялық сипаттамаларын, денсаулық жағдайын, білімін, еңбек нарығындағы ахуалын және құқық бұзушылығын көрсететін негізгі статистикалық көрсеткіштердің кестелері ұсынылған.

Предисловие

В настоящем статистическом сборнике «Молодежь Казахстана» представлены таблицы основных статистических показателей, отражающих демографические характеристики, состояние здоровья, образования, ситуацию на рынке труда и правонарушение молодежи Казахстана.

Мазмұны Содержание

1. Демографиялық сипаттамалар Демографические характеристики	5
2. Денсаулық Здоровье.....	74
3. Еңбек нарығы Рынок труда	82
4. Қылмыстылық Преступность	91
5. Білім беру Образование.....	98
6. Мемлекеттік қызмет Государственная служба	100

1. Демографиялық сипаттамалар

Демографические характеристики

1.1 Жастардың жасы және жынысына қарай саны

Численность молодежи по возрасту и полу

жыл басына, адам

на начало года, человек

	2014			2015			2016		
	барлығы всего	ерлер мужчины	әйелдер женщины	барлығы всего	ерлер мужчины	әйелдер женщины	барлығы всего	ерлер мужчины	әйелдер женщины

барлық халық
все население

Жас:

Возраст, лет:

14-28	4 293 353	2 156 754	2 136 599	4 206 300	2 116 612	2 089 688	4 099 653	2 066 510	2 033 143
14	218 007	111 811	106 196	223 984	114 313	109 671	221 301	113 423	107 878
15	224 133	114 753	109 380	217 747	111 656	106 091	223 674	114 157	109 517
16	225 500	114 915	110 585	223 850	114 596	109 254	217 430	111 496	105 934
17	243 208	124 148	119 060	225 314	114 796	110 518	223 670	114 508	109 162
18	258 567	131 957	126 610	242 968	123 984	118 984	225 076	114 662	110 414
19	277 706	141 724	135 982	258 315	131 785	126 530	242 761	123 820	118 941
20	284 610	145 087	139 523	277 498	141 532	135 966	258 082	131 600	126 482
21	298 460	151 311	147 149	284 419	144 919	139 500	277 228	141 331	135 897
22	309 751	154 993	154 758	298 141	151 110	147 031	284 157	144 702	139 455
23	327 068	161 841	165 227	309 317	154 677	154 640	297 762	150 875	146 887
24	330 002	163 288	166 714	326 662	161 536	165 126	308 920	154 429	154 491
25	335 642	165 065	170 577	329 599	163 033	166 566	326 358	161 324	165 034
26	330 799	164 008	166 791	335 112	164 726	170 386	329 159	162 719	166 440
27	323 872	160 821	166 051	330 202	163 619	166 583	334 552	164 336	170 216
28	306 028	151 032	154 996	323 172	160 330	162 842	329 523	163 128	166 395
14-18	1 169 415	597 584	571 831	1 133 863	579 345	554 518	1 111 151	568 246	542 905
19-23	1 497 595	754 956	742 639	1 427 690	724 023	703 667	1 359 990	692 328	667 662
24-28	1 626 343	804 214	822 129	1 644 747	813 244	831 503	1 628 512	805 936	822 576

қала халқы
городское население

Жас:

Возраст, лет:

14-28	2 358 722	1 149 757	1 208 965	2 375 882	1 160 960	1 214 922	2 321 589	1 135 870	1 185 719
14	103 040	53 090	49 950	110 116	56 318	53 798	107 599	55 565	52 034
15	105 342	53 972	51 370	107 240	55 203	52 037	110 568	56 546	54 022
16	105 660	53 763	51 897	109 759	56 176	53 583	108 132	55 663	52 469
17	115 466	58 859	56 607	110 933	56 148	54 785	111 787	56 846	54 941
18	125 575	63 256	62 319	122 419	61 921	60 498	114 386	57 460	56 926
19	137 439	69 256	68 183	131 821	66 204	65 617	126 357	63 531	62 826
20	146 809	72 736	74 073	143 709	72 134	71 575	135 857	67 826	68 031
21	166 534	81 476	85 058	153 312	75 825	77 487	147 492	73 548	73 944
22	180 652	86 203	94 449	173 277	84 696	88 581	156 287	76 967	79 320
23	202 112	94 438	107 674	187 474	89 388	98 086	175 840	85 649	90 191
24	203 598	96 184	107 414	209 067	97 693	111 374	189 548	90 223	99 325
25	203 407	95 810	107 597	210 614	99 598	111 016	211 276	98 684	112 592
26	196 310	94 240	102 070	209 801	99 052	110 749	212 100	100 236	111 864
27	188 169	90 661	97 508	202 424	97 204	105 220	210 947	99 553	111 394
28	178 609	85 813	92 796	193 916	93 400	100 516	203 413	97 573	105 840
14-18	555 083	282 940	272 143	560 467	285 766	274 701	552 472	282 080	270 392
19-23	833 546	404 109	429 437	789 593	388 247	401 346	741 833	367 521	374 312
24-28	970 093	462 708	507 385	1 025 822	486 947	538 875	1 027 284	486 269	541 015

ауыл халқы
сельское население

Жас:

Возраст, лет:

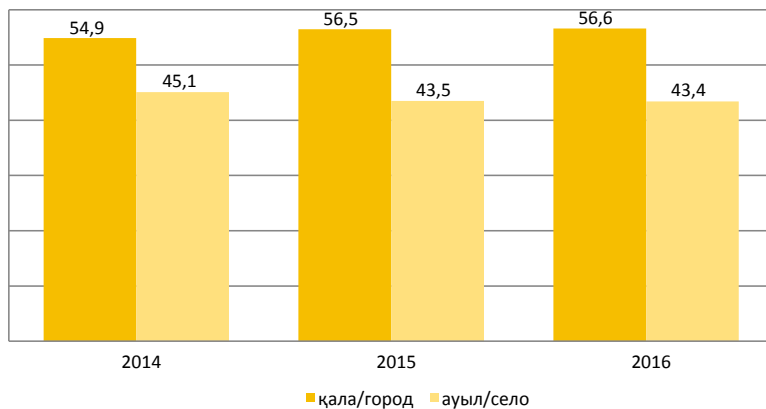
14-28	1 934 631	1 006 997	927 634	1 830 418	955 652	874 766	1 778 064	930 640	847 424
-------	-----------	-----------	---------	-----------	---------	---------	-----------	---------	---------

	2014			2015			2016		
	барлығы всего	ерлер мужчины	әйелдер женщины	барлығы всего	ерлер мужчины	әйелдер женщины	барлығы всего	ерлер мужчины	әйелдер женщины
14	114 967	58 721	56 246	113 868	57 995	55 873	113 702	57 858	55 844
15	118 791	60 781	58 010	110 507	56 453	54 054	113 106	57 611	55 495
16	119 840	61 152	58 688	114 091	58 420	55 671	109 298	55 833	53 465
17	127 742	65 289	62 453	114 381	58 648	55 733	111 883	57 662	54 221
18	132 992	68 701	64 291	120 549	62 063	58 486	110 690	57 202	53 488
19	140 267	72 468	67 799	126 494	65 581	60 913	116 404	60 289	56 115
20	137 801	72 351	65 450	133 789	69 398	64 391	122 225	63 774	58 451
21	131 926	69 835	62 091	131 107	69 094	62 013	129 736	67 783	61 953
22	129 099	68 790	60 309	124 864	66 414	58 450	127 870	67 735	60 135
23	124 956	67 403	57 553	121 843	65 289	56 554	121 922	65 226	56 696
24	126 404	67 104	59 300	117 595	63 843	53 752	119 372	64 206	55 166
25	132 235	69 255	62 980	118 985	63 435	55 550	115 082	62 640	52 442
26	134 489	69 768	64 721	125 311	65 674	59 637	117 059	62 483	54 576
27	135 703	70 160	65 543	127 778	66 415	61 363	123 605	64 783	58 822
28	127 419	65 219	62 200	129 256	66 930	62 326	126 110	65 555	60 555
14-18	614 332	314 644	299 688	573 396	293 579	279 817	558 679	286 166	272 513
19-23	664 049	350 847	313 202	638 097	335 776	302 321	618 157	324 807	293 350
24-28	656 250	341 506	314 744	618 925	326 297	292 628	601 228	319 667	281 561

Жергілікті жері бойынша жастар саны Численность молодежи по типам местности

жыл басына, пайызбен

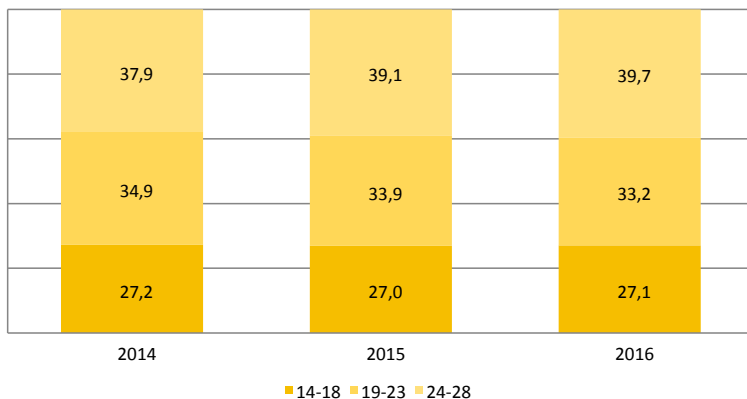
на начало года, в процентах



Жекелеген жас топтары бойынша жастар құрылымы Структура молодежи по отдельным возрастным группам

жыл басына, пайызбен

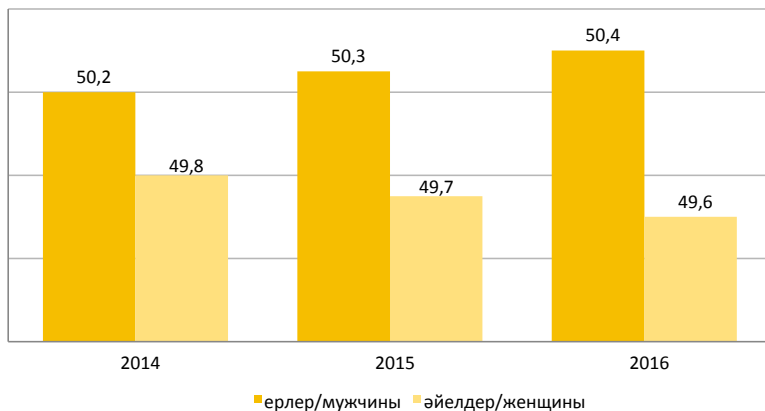
на начало года, в процентах



Жынысы бойынша жастар саны Численность молодежи по полу

жыл басына, пайызбен

на начало года, в процентах



1.2 Жастар саны Численность молодежи

жыл басына

на начало года

	14-28 жастағы халық саны, мың адам Численность населения в возрасте 14-28 лет, тыс. человек			Жалпы халық санына, пайызбен В процентах к общей численности населения		
	2014	2015	2016	2014	2015	2016
Қазақстан Республикасы	4 293 353	4 206 300	4 099 653	25,0	24,1	23,2
Ақмола	169 558	165 154	162 724	23,1	22,4	21,9
Ақтөбе	219 333	213 867	205 985	27,1	26,0	24,7
Алматы	486 710	450 795	432 483	24,5	23,5	22,2
Атырау	146 263	144 152	140 870	25,8	24,8	23,7
Батыс Қазақстан	153 930	149 595	145 879	24,7	23,7	22,9
Жамбыл	265 921	260 631	253 615	24,5	23,7	22,8
Қарағанды	322 431	314 966	304 269	23,5	22,9	22,0
Қостанай	208 279	201 440	194 537	23,6	22,9	22,0
Қызылорда	191 797	189 637	185 686	25,9	25,2	24,3
Маңғыстау	153 916	152 652	150 565	26,2	25,2	24,0
Оңтүстік Қазақстан	729 251	723 936	715 512	26,7	26,0	25,2
Павлодар	170 439	164 465	157 751	22,6	21,8	20,8
Солтүстік Қазақстан	120 677	116 212	112 390	21,0	20,3	19,7
Шығыс Қазақстан	316 595	304 972	292 107	22,7	21,9	20,9
Астана қаласы	218 589	213 350	199 294	26,8	25,0	22,8
Алматы қаласы	419 664	440 476	445 986	27,8	26,8	26,2

1.3 Жасы мен некедегі жағдайы бойынша некелер Браки по возрасту и брачному состоянию

Қазақстан Республикасы

адам

человек

	Оның ішінде некедегі жағдайы бойынша В том числе по брачному состоянию														
	Некеге тұрғандар Вступило в брак			еш уақытта некеге тұрмағандар никогда не состоявших в браке			жесір әйелдер/ тул ерлер вдовых			ажырасқандар разведенных			некедегі жағдайын көрсетпегендер не указавших со- стояние в браке		
				2013	2014	2015	2013	2014	2015	2013	2014	2015	2013	2014	2015
	күйеулер женыхи														
Барлығы															
Всего	114 262	106 187	97 617	110 245	102 097	93 813	261	196	154	3 660	3 798	3 567	96	96	83
< 18	101	91	75	101	84	75	0	2	0	0	5	0	0	0	0
18 -19	3 612	3 134	2 696	3 592	3 107	2 662	2	0	2	3	6	8	15	21	24
20 - 24	57 563	52 685	47 820	56 705	51 874	47 103	117	80	59	704	686	628	37	45	30
25 - 28	52 986	50 277	47 026	49 847	47 032	43 973	142	114	93	2 953	3 101	2 931	44	30	29
	қалыңдықтар невесты														
Барлығы															
Всего	134 112	125 004	115 484	128 639	119 426	110 068	422	341	245	4 815	4 990	4 929	236	247	242
< 18	1 392	1 336	1 247	1 390	1 324	1 241	0	2	0	0	5	0	2	5	6
18 -19	19 707	18 306	16 442	19 545	18 110	16 234	27	18	9	36	51	30	99	127	169
20 - 24	79 862	73 645	68 491	78 087	71 943	66 836	200	134	94	1 471	1 477	1 516	104	91	45
25 - 28	33 151	31 717	29 304	29 617	28 049	25 757	195	187	142	3 308	3 457	3 383	31	24	22

Ақмола облысы

адам

человек

	Некеге тұрғандар Вступило в брак			Оның ішінде некедегі жағдайы бойынша В том числе по брачному состоянию											
				еш уақытта некеге тұрмағандар никогда не состоявших в браке			жесір әйелдер/ тұл ерлер вдовых			ажырасқандар разведенных			некедегі жағдай- ын көрсетпе- гендер не указавших состояние в браке		
	2013	2014	2015	2013	2014	2015	2013	2014	2015	2013	2014	2015	2013	2014	2015
күйеулер женихи															
Барлығы															
Всего	3 981	3 783	3 377	3 816	3 603	3 215	15	15	15	134	155	142	16	10	5
< 18	7	2	4	7	2	4	0	0	0	0	0	0	0	0	0
18 - 19	143	129	95	139	128	94	1	0	1	0	0	0	3	1	0
20 - 24	2 107	1 902	1 691	2 064	1 863	1 662	8	7	6	30	24	20	5	8	3
25 - 28	1 724	1 750	1 587	1 606	1 610	1 455	6	8	8	104	131	122	8	1	2
қалыңдықтар невесты															
Барлығы															
Всего	4 668	4 372	3 918	4 363	4 086	3 653	40	23	15	245	249	243	20	14	7
< 18	62	85	70	61	85	70	0	0	0	0	0	0	1	0	0
18 - 19	666	695	558	656	693	556	4	0	0	2	1	2	4	1	0
20 - 24	2 729	2 433	2 249	2 627	2 330	2 152	19	14	8	72	79	83	11	10	6
25 - 28	1 211	1 159	1 041	1 019	978	875	17	9	7	171	169	158	4	3	1

Ақтөбе облысы

адам

человек

	Некеге тұрғандар Вступило в брак			Оның ішінде некедегі жағдайы бойынша В том числе по брачному состоянию											
				еш уақытта некеге тұрмағандар никогда не состоявших в браке			жесір әйелдер/ тұл ерлер вдовых			ажырасқандар разведенных			некедегі жағдайын көрсетпегендер не указавших состояние в браке		
	2013	2014	2015	2013	2014	2015	2013	2014	2015	2013	2014	2015	2013	2014	2015
күйеулер женихи															
Барлығы															
Всего	6 110	5 584	4 999	5 877	5 378	4 795	5	8	10	228	197	192	0	1	2
< 18	3	5	5	3	5	5	0	0	0	0	0	0	0	0	0
18 - 19	205	204	146	205	204	146	0	0	0	0	0	0	0	0	0
20 - 24	3 247	2 920	2 570	3 206	2 882	2 529	4	3	3	37	35	37	0	0	1
25 - 28	2 655	2 455	2 278	2 463	2 287	2 115	1	5	7	191	162	155	0	1	1
қалыңдықтар невесты															
Барлығы															
Всего	6 917	6 375	5 654	6 667	6 092	5 408	18	20	10	232	261	235	0	2	1
< 18	55	43	47	55	43	47	0	0	0	0	0	0	0	0	0
18 - 19	993	945	765	990	938	763	1	1	0	2	6	1	0	0	1
20 - 24	4 228	3 842	3 425	4 151	3 762	3 356	14	6	5	63	72	64	0	2	0
25 - 28	1 641	1 545	1 417	1 471	1 349	1 242	3	13	5	167	183	170	0	0	0

Алматы облысы

адам

человек

	Некеге тұрғандар Вступило в брак			Оның ішінде некедегі жағдайы бойынша В том числе по брачному состоянию											
				еш уақытта некеге тұрмағандар никогда не состоявших в браке			жесір әйелдер/ тұл ерлер вдовых			ажырасқандар разведенных			некедегі жағдайын көрсетпегендер не указавших состояние в браке		
күйеулер женихи															
Барлығы															
Всего	12 849	11 416	10 440	12 533	11 090	10 118	28	18	16	288	308	306	0	0	0
< 18	7	5	8	7	5	8	0	0	0	0	0	0	0	0	0
18 -19	322	310	276	322	310	274	0	0	0	0	0	2	0	0	0
20 - 24	6 350	5 530	5 032	6 287	5 462	4 982	8	6	3	55	62	47	0	0	0
25 - 28	6 170	5 571	5 124	5 917	5 313	4 854	20	12	13	233	246	257	0	0	0
қалыңдықтар невесты															
Барлығы															
Всего	15 395	13 775	12 601	14 967	13 309	12 170	43	29	20	385	437	411	0	0	0
< 18	168	161	147	168	161	147	0	0	0	0	0	0	0	0	0
18 -19	2 167	1 974	1 839	2 161	1 963	1 836	2	2	0	4	9	3	0	0	0
20 - 24	9 086	8 089	7 406	8 941	7 945	7 263	17	12	5	128	132	138	0	0	0
25 - 28	3 974	3 551	3 209	3 697	3 240	2 924	24	15	15	253	296	270	0	0	0

Атырау облысы

адам

человек

	Некеге тұрғандар Вступило в брак			Оның ішінде некедегі жағдайы бойынша В том числе по брачному состоянию											
				еш уақытта некеге тұрмағандар никогда не состоявших в браке			жесір әйелдер/ тұл ерлер вдовых			ажырасқандар разведенных			некедегі жағдайын көрсетпегендер не указавших состояние в браке		
күйеулер женихи															
Барлығы															
Всего	4 468	4 003	3 735	4 271	3 816	3 565	12	5	4	184	182	164	1	0	2
< 18	10	9	9	10	9	9	0	0	0	0	0	0	0	0	0
18 -19	331	229	230	330	228	226	0	0	0	0	1	2	1	0	2
20 - 24	2 600	2 271	2 011	2 537	2 214	1 974	8	3	0	55	54	37	0	0	0
25 - 28	1 527	1 494	1 485	1 394	1 365	1 356	4	2	4	129	127	125	0	0	0
қалыңдықтар невесты															
Барлығы															
Всего	4 989	4 482	4 138	4 803	4 282	3 929	14	9	12	162	189	191	10	2	6
< 18	116	118	89	116	118	89	0	0	0	0	0	0	0	0	0
18 -19	1 017	815	708	1 011	810	704	2	1	0	0	3	0	4	1	4
20 - 24	2 797	2 513	2 424	2 723	2 452	2 336	6	3	4	62	58	84	6	0	0
25 - 28	1 059	1 036	917	953	902	800	6	5	8	100	128	107	0	1	2

Жалғасы

Продолжение

Батыс Қазақстан облысы

адам

человек

	Некеге тұрғандар Вступило в брак			Оның ішінде некедегі жағдайы бойынша В том числе по брачному состоянию											
				еш уақытта некеге тұрмағандар никогда не состоявших в браке			жесір әйелдер/ тұл ерлер вдовых			ажырасқандар разведенных			некедегі жағдайын көрсетпегендер не указавших состояние в браке		
	2013	2014	2015	2013	2014	2015	2013	2014	2015	2013	2014	2015	2013	2014	2015
күйеулер женихи															
Барлығы															
Всего	4 436	4 104	3 656	4 301	3 964	3 506	3	6	2	132	134	148	0	0	0
< 18	2	3	1	2	3	1	0	0	0	0	0	0	0	0	0
18 -19	180	148	97	180	148	97	0	0	0	0	0	0	0	0	0
20 - 24	2 362	2 248	1 922	2 340	2 227	1 903	1	2	2	21	19	17	0	0	0
25 - 28	1 892	1 705	1 636	1 779	1 586	1 505	2	4	0	111	115	131	0	0	0
қалыңдықтар невесты															
Барлығы															
Всего	5 054	4 662	4 231	4 872	4 456	4 045	12	16	6	170	190	180	0	0	0
< 18	41	51	48	41	51	48	0	0	0	0	0	0	0	0	0
18 -19	704	633	515	702	631	514	1	1	0	1	1	1	0	0	0
20 - 24	3 043	2 843	2 551	2 996	2 785	2 497	3	4	4	44	54	50	0	0	0
25 - 28	1 266	1 135	1 117	1 133	989	986	8	11	2	125	135	129	0	0	0

Жамбыл облысы

адам

человек

	Некеге тұрғандар Вступило в брак			Оның ішінде некедегі жағдайы бойынша В том числе по брачному состоянию											
				еш уақытта некеге тұрмағандар никогда не состоявших в браке			жесір әйелдер/ тұл ерлер вдовых			ажырасқандар разведенных			некедегі жағдайын көрсетпегендер не указавших состояние в браке		
	2013	2014	2015	2013	2014	2015	2013	2014	2015	2013	2014	2015	2013	2014	2015
күйеулер женихи															
Барлығы															
Всего	7 132	6 552	5 730	6 932	6 355	5 583	43	11	9	147	159	128	10	27	10
< 18	9	3	2	9	3	2	0	0	0	0	0	0	0	0	0
18 -19	244	206	176	242	203	170	0	0	0	1	0	2	1	3	4
20 - 24	3 657	3 357	2 950	3 597	3 312	2 917	21	7	5	34	26	25	5	12	3
25 - 28	3 222	2 986	2 602	3 084	2 837	2 494	22	4	4	112	133	101	4	12	3
қалыңдықтар невесты															
Барлығы															
Всего	8 666	7 968	6 907	8 434	7 735	6 707	60	15	15	149	163	148	23	55	37
< 18	158	115	98	157	114	97	0	0	0	0	0	0	1	1	1
18 -19	1 772	1 652	1 456	1 748	1 629	1 423	5	1	1	1	2	1	18	20	31
20 - 24	5 047	4 623	4 113	4 946	4 540	4 037	38	8	7	60	48	64	3	27	5
25 - 28	1 689	1 578	1 240	1 583	1 452	1 150	17	6	7	88	113	83	1	7	0

Қарағанды облысы

адам

человек

	Некеге тұрғандар Вступило в брак			Оның ішінде некедегі жағдайы бойынша В том числе по брачному состоянию											
				еш уақытта некеге тұрмағандар никогда не состоявших в браке			жесір әйелдер/ тұл ерлер вдовых			ажырасқандар разведенных			некедегі жағдайын көрсетпегендер не указавших состояние в браке		
күйеулер женихи															
Барлығы															
Всего	8 384	7 821	7 036	8 015	7 423	6 695	23	16	11	346	382	330	0	0	0
< 18	14	13	9	14	13	9	0	0	0	0	0	0	0	0	0
18 -19	293	244	203	293	244	203	0	0	0	0	0	0	0	0	0
20 - 24	4 280	3 974	3 501	4 191	3 882	3 430	13	8	7	76	84	64	0	0	0
25 - 28	3 797	3 590	3 323	3 517	3 284	3 053	10	8	4	270	298	266	0	0	0
қалыңдықтар невесты															
Барлығы															
Всего	9 739	9 014	8 232	9 110	8 419	7 667	36	33	16	593	562	549	0	0	0
< 18	155	166	148	155	166	148	0	0	0	0	0	0	0	0	0
18 -19	1 331	1 272	1 091	1 328	1 266	1 090	1	0	0	2	6	1	0	0	0
20 - 24	5 726	5 176	4 688	5 546	4 996	4 520	9	9	6	171	171	162	0	0	0
25 - 28	2 527	2 400	2 305	2 081	1 991	1 909	26	24	10	420	385	386	0	0	0

Қостанай облысы

адам

человек

	Некеге тұрғандар Вступило в брак			Оның ішінде некедегі жағдайы бойынша В том числе по брачному состоянию											
				еш уақытта некеге тұрмағандар никогда не состоявших в браке			жесір әйелдер/ тұл ерлер вдовых			ажырасқандар разведенных			некедегі жағдайын көрсетпегендер не указавших состояние в браке		
күйеулер женихи															
Барлығы															
Всего	4 637	4 083	3 896	4 418	3 853	3 685	7	5	3	212	225	208	0	0	0
< 18	3	6	2	3	6	2	0	0	0	0	0	0	0	0	0
18 -19	155	146	110	154	145	110	1	0	0	0	1	0	0	0	0
20 - 24	2 343	1 934	1 912	2 306	1 905	1 865	2	2	1	35	27	46	0	0	0
25 - 28	2 136	1 997	1 872	1 955	1 797	1 708	4	3	2	177	197	162	0	0	0
қалыңдықтар невесты															
Барлығы															
Всего	5 331	4 737	4 528	4 949	4 355	4 160	17	9	9	365	373	359	0	0	0
< 18	69	69	63	69	69	63	0	0	0	0	0	0	0	0	0
18 -19	683	563	563	678	559	559	2	1	1	3	3	3	0	0	0
20 - 24	3 089	2 731	2 644	2 971	2 634	2 533	7		5	111	97	106	0	0	0
25 - 28	1 490	1 374	1 258	1 231	1 093	1 005	8	8	3	251	273	250	0	0	0

Жалғасы

Продолжение

Қызылорда облысы

адам

человек

	Некеге тұрғандар Вступило в брак			Оның ішінде некедегі жағдайы бойынша В том числе по брачному состоянию											
				еш уақытта некеге тұрмағандар никогда не состоявших в браке			жесір әйелдер/ тұл ерлер вдовых			ажырасқандар разведенных			некедегі жағдайын көрсетпегендер не указавших состояние в браке		
	2013	2014	2015	2013	2014	2015	2013	2014	2015	2013	2014	2015	2013	2014	2015
күйеулер женихи															
Барлығы															
Всего	5 146	4 588	4 027	5 002	4 436	3 892	16	7	4	120	138	127	8	7	4
< 18	1	2	3	1	2	3	0	0	0	0	0	0	0	0	0
18 -19	166	143	107	165	142	106	0	0	0	0	1	1	1	0	0
20 - 24	2 597	2 339	1 984	2 564	2 313	1 961	7			2	23	20	19	3	6
25 - 28	2 382	2 104	1 933	2 272	1 979	1 822	9	7	2	97	117	107	4	1	2
қалыңдықтар невесты															
Барлығы															
Всего	6 189	5 519	4 876	6 022	5 331	4 708	15	14	8	124	165	156	28	9	4
< 18	34	35	35	34	35	35	0	0	0	0	0	0	0	0	0
18 -19	864	785	607	857	776	604	0	2	0	1	3	0	6	4	3
20 - 24	3 906	3 499	3 166	3 844	3 438	3 114	8	8	3	40	49	48	14	4	1
25 - 28	1 385	1 200	1 068	1 287	1 082	955	7	4	5	83	113	108	8	1	0

Маңғыстау облысы

адам

человек

	Некеге тұрғандар Вступило в брак			Оның ішінде некедегі жағдайы бойынша В том числе по брачному состоянию											
				еш уақытта некеге тұрмағандар никогда не состоявших в браке			жесір әйелдер/ тұл ерлер вдовых			ажырасқандар разведенных			некедегі жағдайын көрсетпегендер не указавших состояние в браке		
	2013	2014	2015	2013	2014	2015	2013	2014	2015	2013	2014	2015	2013	2014	2015
күйеулер женихи															
Барлығы															
Всего	4 729	4 359	4 253	4 519	4 166	4 054	9	9	10	189	169	166	12	15	23
< 18	12	8	10	12	8	10	0	0	0	0	0	0	0	0	0
18 -19	309	269	274	306	260	259	0	0	0	0	0	1	3	9	14
20 - 24	2 619	2 447	2 432	2 556	2 386	2 386	5	5	5	55	50	33	3	6	8
25 - 28	1 789	1 635	1 537	1 645	1 512	1 399	4	4	5	134	119	132	6	0	1
қалыңдықтар невесты															
Барлығы															
Всего	5 306	4 890	4 759	5 098	4 673	4 503	10	11	10	169	137	176	29	69	70
< 18	122	115	121	122	111	117	0	0	0	0	0	0	0	4	4
18 -19	1 107	1 065	995	1 083	1 011	935	1	2	0	2	1	2	21	51	58
20 - 24	3 012	2 717	2 700	2 946	2 646	2 622	3	2	2	57	57	69	6	12	7
25 - 28	1 065	993	943	947	905	829	6	7	8	110	79	105	2	2	1

Оңтүстік Қазақстан облысы

адам

человек

	Некеге тұрғандар Вступило в брак			Оның ішінде некедегі жағдайы бойынша В том числе по брачному состоянию														
				еш уақытта некеге тұрмағандар никогда не состоявших в браке			жесір әйелдер/ тұл ерлер вдовых			ажырасқандар разведенных			некедегі жағдайын көрсетпегендер не указавших состояние в браке					
																2013	2014	2015
күйеулер женихи																		
Барлығы	19 592	17 447	15 864	19 232	17 115	15 489	38	22	35	293	286	319	29	24	21			
Всего	19 592	17 447	15 864	19 232	17 115	15 489	38	22	35	293	286	319	29	24	21			
< 18	4	4	2	4	4	2	0	0	0	0	0	0	0	0	0			
18 -19	441	354	308	437	349	305	0	0	0	0	1	0	4	4	3			
20 - 24	9 873	8 762	7 998	9 799	8 684	7 918	16	10	13	46	58	60	12	10	7			
25 - 28	9 274	8 327	7 556	8 992	8 078	7 264	22	12	22	247	227	259	13	10	11			
қалыңдықтар невесты																		
Барлығы	23 426	20 889	19 232	23 012	20 498	18 787	42	43	46	280	290	321	92	58	78			
Всего	23 426	20 889	19 232	23 012	20 498	18 787	42	43	46	280	290	321	92	58	78			
< 18	76	68	72	76	68	71	0	0	0	0	0	0	0	0	1			
18 -19	4 680	4 216	3 985	4 629	4 173	3 919	3	4	5	5	5	3	43	34	58			
20 - 24	14 886	13 205	12 196	14 732	13 046	12 035	23	25	28	89	114	122	42	20	11			
25 - 28	3 784	3 400	2 979	3 575	3 211	2 762	16	14	13	186	171	196	7	4	8			

Павлодар облысы

адам

человек

	Некеге тұрғандар Вступило в брак			Оның ішінде некедегі жағдайы бойынша В том числе по брачному состоянию														
				еш уақытта некеге тұрмағандар никогда не состоявших в браке			жесір әйелдер/ тұл ерлер вдовых			ажырасқандар разведенных			некедегі жағдайын көрсетпегендер не указавших состояние в браке					
																2013	2014	2015
күйеулер женихи																		
Барлығы	4 493	4 131	3 711	4 274	3 919	3 506	7	2	6	212	210	199	0	0	0			
Всего	4 493	4 131	3 711	4 274	3 919	3 506	7	2	6	212	210	199	0	0	0			
< 18	7	8	2	7	8	2	0	0	0	0	0	0	0	0	0			
18 -19	169	124	124	167	124	124	0	0	0	2	0	0	0	0	0			
20 - 24	2 316	2 077	1 831	2 275	2 042	1 793	2	2	2	39	35	36	0	0	0			
25 - 28	2 001	1 922	1 754	1 825	1 745	1 587	5	2	4	171	175	163	0	0	0			
қалыңдықтар невесты																		
Барлығы	5 096	4 694	4 301	4 785	4 348	3 949	16	10	10	295	335	340	0	1	2			
Всего	5 096	4 694	4 301	4 785	4 348	3 949	16	10	10	295	335	340	0	1	2			
< 18	66	72	52	66	72	52	0	0	0	0	0	0	0	0	0			
18 -19	595	586	579	593	582	573	0	0	0	2	4	5	0	0	1			
20 - 24	2 977	2 691	2 401	2 880	2 586	2 302	8	3	3	89	102	96	0	0	0			
25 - 28	1 458	1 345	1 269	1 246	1 108	1 022	8	7	7	204	229	239	0	1	1			

Жалғасы

Продолжение

Солтүстік Қазақстан облысы

адам

человек

	Некеге тұрғандар Вступило в брак			Оның ішінде некедегі жағдайы бойынша В том числе по брачному состоянию											
				еш уақытта некеге тұрмағандар никогда не состоявших в браке			жесір әйелдер/ тұл ерлер вдовых			ажырасқандар разведенных			некедегі жағдайын көрсетпегендер не указавших состояние в браке		
	2013	2014	2015	2013	2014	2015	2013	2014	2015	2013	2014	2015	2013	2014	2015
күйеулер женихи															
Барлығы	3 051	2 832	2 522	2 938	2 720	2 399	3	0	5	110	112	118	0	0	0
Всего	3 051	2 832	2 522	2 938	2 720	2 399	3	0	5	110	112	118	0	0	0
< 18	1	0	3	1	0	3	0	0	0	0	0	0	0	0	0
18 - 19	86	102	73	86	102	73	0	0	0	0	0	0	0	0	0
20 - 24	1 588	1 380	1 199	1 567	1 365	1 172	1		2	20	15	25	0		0
25 - 28	1 376	1 350	1 247	1 284	1 253	1 151	2	0	3	90	97	93	0	0	0
қалыңдықтар невесты															
Барлығы	3 523	3 259	2 884	3 296	3 065	2 671	6	11	9	221	182	204	0	1	0
Всего	3 523	3 259	2 884	3 296	3 065	2 671	6	11	9	221	182	204	0	1	0
< 18	44	45	52	44	45	52	0	0	0	0	0	0	0	0	0
18 - 19	419	404	339	419	403	336	0	0	0	0	1	3	0	0	0
20 - 24	2 071	1 885	1 648	1 998	1 825	1 595	2	3	1	71	56	52	0	1	0
25 - 28	989	925	845	835	792	688	4	8	8	150	125	149	0	0	0

Шығыс Қазақстан облысы

адам

человек

	Некеге тұрғандар Вступило в брак			Оның ішінде некедегі жағдайы бойынша В том числе по брачному состоянию											
				еш уақытта некеге тұрмағандар никогда не состоявших в браке			жесір әйелдер/ тұл ерлер вдовых			ажырасқандар разведенных			некедегі жағдайын көрсетпегендер не указавших состояние в браке		
	2013	2014	2015	2013	2014	2015	2013	2014	2015	2013	2014	2015	2013	2014	2015
күйеулер женихи															
Барлығы	8 296	7 590	6 820	7 922	7 213	6 506	25	17	11	344	359	303	5	1	0
Всего	8 296	7 590	6 820	7 922	7 213	6 506	25	17	11	344	359	303	5	1	0
< 18	5	6	9	5	6	9	0	0	0	0	0	0	0	0	0
18 - 19	236	203	192	235	202	191	0	0	1	0	1	0	1	0	0
20 - 24	4 128	3 702	3 238	4 054	3 620	3 185	8	8	4	65	74	49	1		0
25 - 28	3 927	3 679	3 381	3 628	3 385	3 121	17	9	6	279	284	254	3	1	0
қалыңдықтар невесты															
Барлығы	9 563	8 827	7 950	8 984	8 258	7 419	53	26	25	513	534	506	13	9	0
Всего	9 563	8 827	7 950	8 984	8 258	7 419	53	26	25	513	534	506	13	9	0
< 18	116	107	97	116	107	97	0	0	0	0	0	0	0	0	0
18 - 19	1 077	1 018	886	1 067	1 011	884	5	0	0	3	5	2	2	2	0
20 - 24	5 661	5 171	4 698	5 452	5 004	4 539	25	8	8	178	155	151	6	4	0
25 - 28	2 709	2 531	2 269	2 349	2 136	1 899	23	18	17	332	374	353	5	3	0

Астана қаласы

адам

человек

	Некеге тұрғандар Вступило в брак			Оның ішінде некедегі жағдайы бойынша В том числе по брачному состоянию														
				еш уақытта некеге тұрмағандар никогда не состоявших в браке			жесір әйелдер/ тұл ерлер вдовых			ажырасқандар разведенных			некедегі жағдайын көрсетпегендер не указавших состояние в браке					
																2013	2014	2015
күйеулер женихи																		
Барлығы	6 844	7 325	7 191	6 577	7 030	6 856	2	13	4	250	275	316	15	7	15			
< 18	4	3	3	4	3	3	0	0	0	0	0	0	0	0	0			
18 -19	131	126	107	130	124	106	0	0	0	0	0	0	1	2	1			
20 - 24	3 068	3 256	3 161	3 016	3 217	3 107	1	1	1	43	36	47	8	2	6			
25 - 28	3 641	3 940	3 920	3 427	3 686	3 640	1	12	3	207	239	269	6	3	8			
қалыңдықтар невесты																		
Барлығы	8 137	8 771	8 619	7 794	8 392	8 235	6	16	14	317	349	346	20	14	24			
< 18	44	27	45	44	27	45	0	0	0	0	0	0	0	0	0			
18 -19	644	694	616	641	690	608	0	0	1	2	0	1	1	4	6			
20 - 24	4 741	5 101	5 026	4 639	4 990	4 924	3	7	0	84	96	90	15	8	12			
25 - 28	2 708	2 949	2 932	2 470	2 685	2 658	3	9	13	231	253	255	4	2	6			

Алматы қаласы

адам

человек

	Некеге тұрғандар Вступило в брак			Оның ішінде некедегі жағдайы бойынша В том числе по брачному состоянию														
				еш уақытта некеге тұрмағандар никогда не состоявших в браке			жесір әйелдер/ тұл ерлер вдовых			ажырасқандар разведенных			некедегі жағдайын көрсетпегендер не указавших состояние в браке					
																2013	2014	2015
күйеулер женихи																		
Барлығы	10 114	10 569	10 360	9 618	10 016	9 949	25	42	9	471	507	401	0	4	1			
< 18	12	14	3	12	7	3	0	2	0	0	5	0	0	0	0			
18 -19	201	197	178	201	194	178	0	0	0	0	1	0	0	2	0			
20 - 24	4 428	4 586	4 388	4 346	4 500	4 319	12	18	3	70	67	66	0	1	0			
25 - 28	5 473	5 772	5 791	5 059	5 315	5 449	13	22	6	401	434	335	0	1	1			
қалыңдықтар невесты																		
Барлығы	12 113	12 770	12 654	11 483	12 127	12 057	34	56	20	595	574	564	1	13	13			
< 18	66	59	63	66	52	63	0	2	0	0	5	0	0	0	0			
18 -19	988	989	940	982	975	930	0	3	1	6	1	2	0	10	7			
20 - 24	6 863	7 126	7 156	6 695	6 964	7 011	15	22	5	152	137	137	1	3	3			
25 - 28	4 196	4 596	4 495	3 740	4 136	4 053	19	29	14	437	431	425	0	0	3			

1.4 Бұрынғы жұбайлардың жасына қарай ажырасулар Разводы по возрасту бывших супругов

адам

человек

	Ерлер Мужчины			Әйелдер Женщины		
	2013	2014	2015	2013	2014	2015
Қазақстан Республикасы						
Барлығы, жас:	12 123	12 633	12 285	18 677	19 309	18 806
< 18	1	2	4	13	13	21
18 - 19	34	53	51	370	400	404
20 - 24	3 427	3 457	3 306	7 455	7 618	7 360
25 - 28	8 661	9 121	8 924	10 839	11 278	11 021
Ақмола	581	633	609	889	882	878
< 18	0	0	0	0	2	2
18 - 19	1	2	3	18	24	21
20 - 24	151	169	169	365	395	360
25 - 28	429	462	437	506	461	495
Ақтөбе	636	685	603	914	999	910
< 18	0	0	0	1	0	0
18 - 19	4	2	3	16	16	19
20 - 24	188	193	180	389	434	349
25 - 28	444	490	420	508	549	542
Алматы	1 235	1 223	1 269	1 949	1 920	2 031
< 18	0	0	0	1	3	4
18 - 19	3	3	5	30	41	48
20 - 24	333	334	338	803	758	821
25 - 28	899	886	926	1 115	1 118	1 158
Атырау	520	512	481	714	712	653
< 18	1	0	0	1	0	2
18 - 19	3	3	3	24	23	12
20 - 24	178	187	153	323	322	293
25 - 28	338	322	325	366	367	346
Батыс Қазақстан	470	496	433	729	775	640
< 18	0	0	0	0	1	2
18 - 19	1	1	1	11	12	14
20 - 24	133	142	122	290	293	251
25 - 28	336	353	310	428	469	373
Жамбыл	586	632	567	976	1 018	936
< 18	0	0	0	1	0	1
18 - 19	3	3	2	32	26	21
20 - 24	160	167	141	387	421	383
25 - 28	423	462	424	556	571	531
Қарағанды	1 254	1 299	1 187	1 946	1 950	1 737
< 18	0	0	0	0	2	2
18 - 19	5	4	3	49	34	46
20 - 24	371	364	353	763	780	711
25 - 28	878	931	831	1 134	1 134	978

Жалғасы

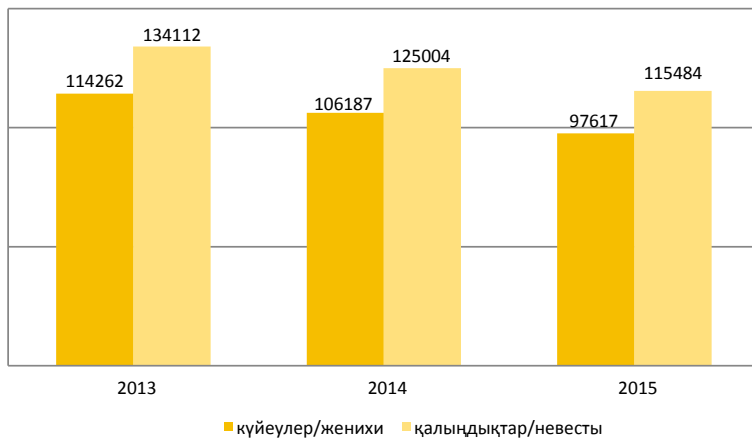
Продолжение

	Ерлер Мужчины			Әйелдер Женщины		
	2013	2014	2015	2013	2014	2015
Қостанай	827	818	760	1 209	1 211	1 106
< 18	0	0	0	0	0	1
18 - 19	1	4	5	25	27	24
20 - 24	241	216	212	506	456	423
25 - 28	585	598	543	678	728	658
Қызылорда	382	427	413	635	697	680
< 18	0	0	0	0	1	0
18 - 19	0	5	1	13	16	13
20 - 24	108	96	116	263	278	255
25 - 28	274	326	296	359	402	412
Маңғыстау	458	491	447	635	681	630
< 18	0	1	0	4	1	0
18 - 19	2	7	5	25	27	25
20 - 24	158	169	154	283	320	296
25 - 28	298	314	288	323	333	309
Оңтүстік Қазақстан	1 006	1 056	1 111	1 693	1 822	1 966
< 18	0	1	0	0	1	1
18 - 19	1	2	2	32	30	35
20 - 24	277	266	272	706	769	868
25 - 28	728	787	837	955	1 022	1 062
Павлодар	710	802	751	1 110	1 155	1 098
< 18	0	0	1	0	0	2
18 - 19	3	4	4	26	29	29
20 - 24	205	223	226	420	451	402
25 - 28	502	575	520	664	675	665
Солтүстік Қазақстан	439	472	457	669	718	686
< 18	0	0	0	1	1	1
18 - 19	0	1	3	12	15	13
20 - 24	122	130	115	234	243	262
25 - 28	317	341	339	422	459	410
Шығыс Қазақстан	1 081	1 112	1 105	1 664	1 721	1 652
< 18	0	0	0	1	0	2
18 - 19	2	1	5	24	36	41
20 - 24	301	330	279	663	667	614
25 - 28	778	781	821	976	1 018	995
Астана қаласы	653	734	799	1 062	1 174	1 244
< 18	0	0	1	0	0	0
18 - 19	0	2	1	9	12	15
20 - 24	165	186	173	382	392	404
25 - 28	488	546	624	671	770	825
Алматы қаласы	1 285	1 241	1 293	1 883	1 874	1 959
< 18	0	0	2	3	1	1
18 - 19	5	9	5	24	32	28
20 - 24	336	285	303	678	639	668
25 - 28	944	947	983	1 178	1 202	1 262

Жастар арасындағы некелер Браки среди молодежи

адам

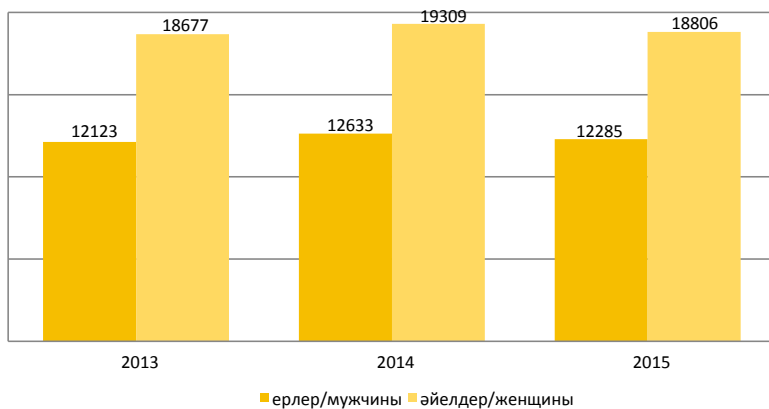
человек



Жастар арасындағы ажырасулар Разводы среди молодежи

адам

человек



**1.5 Анасының жасына қарай туылғандар
Родившиеся по возрасту матери**

Анасының жасы Возраст матери	Туылғандар, адам Родившиеся, человек			Туылғандардың үлес салмағы, пайызбен Удельный вес родившихся, в процентах		
	2013	2014	2015	2013	2014	2015
барлық жастар вся молодежь						
Барлығы оның ішінде:	249 654	252 302	242 361	100	100	100
20-дан жас	20 747	20 343	17 348	8,3	8,1	7,2
20-24	124 737	122 623	116 223	50,0	48,6	48,0
25-28	104 170	109 336	108 790	41,7	43,3	44,9
қала жастары городская молодежь						
Барлығы оның ішінде:	131 142	137 026	133 622	100	100	100
20-дан жас	9 200	9 260	7 752	7,0	6,8	5,8
20-24	62 904	64 316	61 379	48,0	46,9	45,9
25-28	59 038	63 450	64 491	45,0	46,3	48,3
ауыл жастары сельская молодежь						
Барлығы оның ішінде:	118 512	115 276	108 739	100	100	100
20-дан жас	11 547	11 083	9 596	9,7	9,6	8,8
20-24	61 833	58 307	54 844	52,2	50,6	50,4
25-28	45 132	45 886	44 299	38,1	39,8	40,7

1.6 Анасының жасына және туылу кезектілігіне қарай туылғандар Родившиеся по возрасту матери и очередности рождения

Қазақстан Республикасы

Адам	Одан туылу кезектілігіне қарай Из них по очередности рождения												керсетілмеген не указано									
	Туылғандар Родившиеся		бірінші первыми	екінші вторыми	үшінші третьими	төртінші четвертыми	бесінші және одан жоғары пятьми и выше															
	2013	2014					2015	2013	2014	2015	2013	2014		2015	2013	2014	2015					
Анасы- ның жасы Возраст матери	2013	2014	2015	2013	2014	2015	2013	2014	2015	2013	2014	2015	2013	2014	2015	2013	2014	2015				
Барлығы соның ішінде:	барлық жастар вся молодежь																					
< 20	249 654	252 302	242 361	129 250	123 166	110 704	69 781	75 176	77 556	25 104	28 603	31 153	6 395	7 328	8 058	1 422	1 637	1 813	17 702	16 392	13 077	
20-24	20 747	20 343	17 348	17 344	17 165	14 573	17 737	1 776	1 793	19	9	12	1	0	0	0	0	0	0	1 646	1 393	970
25-28	124 737	122 623	116 223	74 704	70 407	63 490	33 129	35 439	36 846	6 808	7 587	8 321	825	979	1 024	107	122	132	9 164	8 089	6 410	
25-28	104 170	109 336	108 790	37 202	35 594	32 641	34 915	37 961	38 917	18 277	21 007	22 820	5 569	6 349	7 034	1 315	1 515	1 681	6 892	6 910	5 697	
Барлығы соның ішінде:	қала жастары городская молодежь																					
< 20	131 142	137 026	133 622	73 426	72 808	66 579	36 543	40 412	42 503	10 734	12 872	14 530	2 132	2 641	3 033	451	529	697	7 860	7 764	6 280	
20-24	9 200	9 260	7 752	7 832	7 918	6 640	698	719	704	6	2	3	1	0	0	0	0	0	0	667	621	405
25-28	62 904	64 316	61 379	40 865	40 280	36 816	15 269	16 947	17 778	2 560	3 078	3 425	283	312	338	38	42	56	3 889	3 657	2 966	
25-28	59 038	63 450	64 491	24 729	24 610	23 123	20 576	22 746	24 021	8 168	9 792	11 102	1 848	2329	2 695	413	487	641	3 304	3 486	2 909	
Барлығы соның ішінде:	ауыл жастары сельская молодежь																					
< 20	118 512	115 276	108 739	55 824	50 358	44 125	33 238	34 764	35 053	14 370	15 731	16 623	4 263	4 687	5 025	971	1 108	1 116	9 846	8 628	6 797	
20-24	11 547	11 083	9 596	9 512	9 247	7 933	1 039	1 057	1 089	13	7	9	0	0	0	0	0	0	983	772	565	
25-28	61 833	58 307	54 844	33 839	30 127	26 674	17 860	18 492	19 068	4 248	4 509	4 896	542	667	686	69	80	76	5 275	4 432	3 444	
25-28	45 132	45 886	44 299	12 473	10 984	9 518	14 339	15 215	14 896	10 109	11 215	11 718	3 721	4020	4 339	902	1028	1 040	3 588	3 424	2 788	

Жалғасы

Продолжение

Ақмола облысы

человек

Анасы-ның жасы Возраст Матери	Туылғандар Родившиеся		Одан туылу кезектілігіне қарай Из них по очередности рождения																	
			бірінші первыми			екінші вторыми			үшінші третьими			төртінші четвертыми			бесінші және одан жоғары пятыми и выше			көрсетілмеген не указано		
	2013	2014	2015	2013	2014	2015	2013	2014	2015	2013	2014	2015	2013	2014	2015	2013	2014	2015		

барлық жастар
вся молодежь

Барлығы соның ішінде:	8 160	8 006	7 604	4 805	4 695	3 907	2 223	2 380	2 712	572	618	818	106	133	141	25	26	25	429	154	1	
< 20	816	837	719	700	757	657	64	61	61	1	0	1	0	0	0	0	0	0	0	51	19	0
20-24	4 042	3 786	3 568	2 717	2 544	2 190	931	998	1 154	1 61	1 44	200	13	22	22	3	4	1	217	74	1	
25-28	3 302	3 383	3 317	1 388	1 394	1 060	1 228	1 321	1 497	410	474	617	93	111	119	22	22	24	161	61	0	

қала жастары
городская молодежь

Барлығы соның ішінде:	4 262	4 216	4 016	2 709	2 726	2 188	1 192	1 174	1 390	263	244	375	36	40	53	7	8	10	55	24	0	
< 20	342	342	285	313	323	266	24	18	19	0	0	0	0	0	0	0	0	0	0	5	1	0
20-24	2 079	1 960	1 835	1 508	1 459	1 216	463	436	522	73	46	92	7	7	5	0	0	0	28	12	0	
25-28	1 841	1 914	1 896	888	944	706	705	720	849	190	198	283	29	33	48	7	8	10	22	11	0	

ауыл жастары
сельская молодежь

Барлығы соның ішінде:	3 898	3 790	3 588	2 096	1 969	1 719	1 031	1 206	1 322	309	374	443	70	93	88	18	18	15	374	130	1
< 20	474	495	434	387	434	391	40	43	42	1	0	1	0	0	0	0	0	0	46	18	0
20-24	1 963	1 826	1 733	1 209	1 085	974	468	562	632	88	98	108	6	15	17	3	4	1	189	62	1
25-28	1 461	1 469	1 421	500	450	354	523	601	648	220	276	334	64	78	71	15	14	14	139	50	0

Продолжение

Ақтөбе облысы

человек

Анасы-ның жасы Взраст матери	Туылғандар Родившимся		Одан туылу кезектілігіне қарай Из них по очередности рождения												көрсетілмеген не указано					
	2013	2014	2015	бірінші первыми			екінші вторыми			үшінші третими			төртінші четвертыми			бесінші және одан жоғары пятами и Выше		2013	2014	2015
				2013	2014	2015	2013	2014	2015	2013	2014	2015	2013	2014	2015	2013	2014			

Барлық жастар
вся молодежь

Барлығы соның ішінде:	12 155	12 355	12 053	6 456	6 039	5 542	4 214	4 546	4 553	1 231	1 438	1 594	201	260	301	43	56	45	10	16	18
< 20	931	883	790	847	806	693	80	77	96	4	0	1	0	0	0	0	0	0	0	0	0
20-24	6 129	6 059	5 894	3 944	3 603	3 311	1 882	2 053	2 121	275	361	407	21	31	37	3	4	8	4	7	10
25-28	5 095	5 413	5 369	1 665	1 630	1 538	2 252	2 416	2 336	952	1 077	1 186	180	229	264	40	52	37	6	9	8

қала жастары
городская молодежь

Барлығы соның ішінде:	7 860	8 023	7 896	4 327	4 130	3 835	2 732	2 923	2 932	685	812	950	93	117	152	15	30	15	8	11	12
< 20	534	502	489	497	461	435	36	41	54	1	0	0	0	0	0	0	0	0	0	0	0
20-24	3906	3909	3 770	2 611	2 452	2 227	1 135	1 258	1 286	147	182	230	10	10	18	0	3	4	3	4	5
25-28	3420	3612	3 637	1 219	1 217	1 173	1 561	1 624	1 592	537	630	720	83	107	134	15	27	11	5	7	7

ауыл жастары
сельская молодежь

Барлығы соның ішінде:	4 295	4 332	4 157	2 129	1 909	1 707	1 482	1 623	1 621	546	626	644	108	143	149	28	26	30	2	5	6
< 20	397	381	301	350	345	258	44	36	42	3	0	1	0	0	0	0	0	0	0	0	0
20-24	2 223	2 150	2 124	1 333	1 151	1 084	747	795	835	128	179	177	11	21	19	3	1	4	1	3	5
25-28	1 675	1 801	1 732	446	413	365	691	792	744	415	447	466	97	122	130	25	25	26	1	2	1

Жалғасы

Продолжение

Алматы облысы

адам | человек

Анасы-ның Возраст матери	Туылғандар Родившиеся		Одан туылу кезектілігіне қарай Из них по очередности рождения																		
	2013	2014	2015	бірінші первыми			екінші вторыми			үшінші третьими			төртінші четвертыми			бесінші және одан жоғары пятьми и выше			көрсетілмеген не указано		
				2013	2014	2015	2013	2014	2015	2013	2014	2015	2013	2014	2015	2013	2014	2015	2013	2014	2015

барлық жастар
вся молодежь

Барлығы соның ішінде:	31 169	31 618	29 637	18 001	16 628	14 452	9 281	10 251	10 127	3 104	3 777	4 037	643	772	836	130	174	179	10	16	6
< 20	2 558	2 564	2 140	2 363	2 334	1 893	1 93	227	245	2	1	1	0	0	0	0	0	0	0	2	1
20-24	15 311	15 096	13 796	10 338	9 633	8 144	4 094	4 486	4 602	778	862	924	85	99	111	11	10	13	5	6	2
25-28	13 300	13 958	13 701	5 300	4 661	4 415	4 994	5 538	5 280	2 324	2 914	3 112	558	673	725	119	164	166	5	8	3

қала жастары
городская молодежь

Барлығы соның ішінде:	7 588	7 900	7 703	4 386	4 331	3 959	2 398	2 566	2 612	659	841	950	120	124	152	22	34	29	3	4	1
< 20	567	589	492	528	547	451	39	42	41	0	0	0	0	0	0	0	0	0	0	0	0
20-24	3 712	3 768	3 532	2 557	2 501	2 212	980	1 056	1 102	157	187	200	13	20	16	4	3	2	1	1	0
25-28	3 309	3 543	3 679	1 301	1 283	1 296	1 379	1 468	1 469	502	654	750	107	104	136	18	31	27	2	3	1

ауыл жастары
сельская молодежь

Барлығы соның ішінде:	23 581	23 718	21 934	13 615	12 297	10 493	6 883	7 685	7 515	2 445	2 936	3 087	523	648	684	108	140	150	7	12	5
< 20	1 991	1 975	1 648	1 835	1 787	1 442	154	185	204	2	1	1	0	0	0	0	0	0	0	2	1
20-24	11 599	11 328	10 264	7 781	7 132	5 932	3 114	3 430	3 500	621	675	724	72	79	95	7	7	11	4	5	2
25-28	9 991	10 415	10 022	3 999	3 378	3 119	3 615	4 070	3 811	1 822	2 260	2 362	451	569	589	101	133	139	3	5	2

Жалғасы

Продолжение

Атырау облысы

адам человек

Анасы-ның жасы Взраст матери	Туылғандар Родившимся						Одан туылу кезектілігіне қарай Из них по очередности рождения																	
	2013		2014		2015		бірінші первыми			екінші вторыми			үшінші третими			төртінші четвертыми			бесінші және одан жоғары пятами и Выше			көрсетілмеген не указано		
	2013	2014	2013	2014	2013	2014	2013	2014	2015	2013	2014	2015	2013	2014	2015	2013	2014	2015	2013	2014	2015	2013	2014	2015

Барлық жастар
вся молодежь

Барлығы соның ішінде:	10 551	10 421	9 914	71	80	87	44	26	52	11	14	18	2	0	7	0	0	0	10 423	10 301	9 750	0	0	0
< 20	1 108	948	786	12	6	10	0	1	3	0	0	0	0	0	0	0	0	0	1 096	941	773	0	0	0
20-24	5 335	5 028	4 769	37	45	49	10	8	19	3	4	6	1	0	2	0	0	0	5 284	4 971	4 693	0	0	0
25-28	4 108	4 445	4 359	22	29	28	34	17	30	8	10	12	1	0	5	0	0	0	4 043	4 389	4 284	0	0	0

қала жастары
городская молодежь

Барлығы соның ішінде:	5 110	5 110	4 853	37	57	53	28	19	35	4	9	4	0	0	3	0	0	0	5 045	5 025	4 758	0	0	0
< 20	478	460	327	4	3	4	0	1	2	0	0	0	0	0	0	0	0	0	478	456	321	0	0	0
20-24	2 509	2 327	2 229	17	31	24	3	3	11	1	2	2	0	0	1	0	0	0	2 488	2 291	2 191	0	0	0
25-28	2 123	2 323	2 297	16	23	25	25	15	22	3	7	2	0	0	2	0	0	0	2 079	2 278	2 246	0	0	0

ауыл жастары
сельская молодежь

Барлығы соның ішінде:	5 441	5 311	5 061	34	23	34	16	7	17	7	5	14	2	0	4	0	0	0	5 382	5 276	4 992	0	0	0
< 20	630	488	459	8	3	6	0	0	1	0	0	0	0	0	0	0	0	0	622	485	452	0	0	0
20-24	2 826	2 701	2 540	20	14	25	7	5	8	2	2	4	1	0	1	0	0	0	2 796	2 680	2 502	0	0	0
25-28	1 985	2 122	2 062	6	6	3	9	2	8	5	3	10	1	0	3	0	0	0	1 964	2 111	2 038	0	0	0

Жалғасы

Продолжение

Батыс Қазақстан облысы

человек

Адам	Туылғандар		Одан туылу кезектілігіне қарай												керсетілмеген не ұказано		
	Родившиеся		Из них по очередности рождения														
	2013	2014	2013	2014	2015	2013	2014	2015	2013	2014	2015	2013	2014	2015			
Анасы-ның жасы			бірінші		екінші		үшінші		төртінші		бесінші және одан жоғары						
Возраст			первыми		вторыми		третьими		четвертыми		пятыми и выше						
Матери	2013	2014	2013	2014	2015	2013	2014	2015	2013	2014	2015	2013	2014	2015	2013	2014	2015

барлық жастар
вся молодежь

Барлығы	8 318	8 212	7 896	4 598	4 382	3 808	2 717	2 973	3 095	647	679	811	103	126	126	24	21	22	229	31	34	
соның ішінде:																						
< 20	714	686	517	641	634	467	55	47	46	0	0	0	0	0	0	0	0	0	0	18	5	4
20-24	4 063	3 985	3 821	2 726	2 567	2 301	1 055	1 216	1 307	1 42	1 63	1 75	11	19	17	2	2	1	127	18	20	
25-28	3541	3 541	3 558	1 231	1 181	1 040	1 607	1 710	1 742	505	516	636	92	107	109	22	19	21	84	8	10	

қала жастары
городская молодежь

Барлығы	4 576	4 292	4 261	2 662	2 355	2 164	1 532	1 575	1 646	286	296	375	28	41	52	8	4	7	60	21	17
соның ішінде:																					
< 20	332	292	211	296	271	193	29	18	16	0	0	0	0	0	0	0	0	0	7	3	2
20-24	2 150	2 012	1 997	1 544	1 347	1 283	513	577	630	60	67	70	4	8	6	0	0	0	29	13	8
25-28	2 094	1 988	2 053	822	737	688	990	980	1 000	226	229	305	24	33	46	8	4	7	24	5	7

ауыл жастары
сельская молодежь

Барлығы	3 742	3 920	3 635	1 936	2 027	1 644	1 185	1 398	1 449	361	383	436	75	85	74	16	17	15	169	10	17
соның ішінде:																					
< 20	382	394	306	345	363	274	26	29	30	0	0	0	0	0	0	0	0	0	11	2	2
20-24	1 913	1 973	1 824	1 182	1 220	1 018	542	639	677	82	96	105	7	11	11	2	2	1	98	5	12
25-28	1 447	1 553	1 505	409	444	352	617	730	742	279	287	331	68	74	63	14	15	14	60	3	3

Жалғасы	Жамбыл облысы													Продолжение							
адам	Одан туылу кезектілігіне қарай Из них по очередности рождения													человек							
Анасы- ның жасы Возраст матери	Туылғандар Родившиеся			бірінші первыми			екінші вторыми			үшінші третьими			төртінші четвертыми			бесінші және одан жоғары пятыми и выше			көрсетілмеген не указано		
	2013	2014	2015	2013	2014	2015	2013	2014	2015	2013	2014	2015	2013	2014	2015	2013	2014	2015	2013	2014	2015

Барлық жастар
вся молодежь

Барлығы сонның ішінде:	19 228	19 454	18 200	10 819	10 908	8 580	5 103	5 099	5 760	2 461	2 503	2 823	665	744	858	171	159	164	9	41	15
< 20	2 019	2 094	1 808	1 784	1 884	1 579	234	206	227	1	0	0	0	0	0	0	0	0	0	0	4
20-24	9 958	9 824	9 241	6 193	6 024	4 993	2 855	2 860	3 244	780	776	846	105	124	134	22	22	14	3	18	10
25-28	7 251	7 536	7 151	2 842	3 000	2 008	2 014	2 033	2 289	1 680	1 727	1 977	560	620	724	149	137	150	6	19	3

қала жастары
городская молодежь

Барлығы сонның ішінде:	7 105	7 237	7 037	4 897	5 244	3 946	1 479	1 315	2 033	573	529	816	113	114	202	38	21	37	5	14	3
< 20	576	600	536	534	569	478	42	30	57	0	0	0	0	0	0	0	0	0	0	1	1
20-24	3 601	3 643	3 498	2 664	2 786	2 267	2 699	2 687	3 007	1 443	1 444	1 899	18	18	31	6	4	2	1	4	2
25-28	2 928	2 994	3 003	1 699	1 889	1 201	668	598	969	430	385	627	95	96	171	32	17	35	4	9	0

ауыл жастары
сельская молодежь

Барлығы сонның ішінде:	12 123	12 217	11 163	5 922	5 664	4 634	3 624	3 784	3 727	1 888	1 974	2 007	552	630	656	133	138	127	4	27	12
< 20	1 443	1 494	1 272	1 250	1 315	1 101	192	176	170	1	0	0	0	0	0	0	0	0	0	3	1
20-24	6 357	6 181	5 743	3 529	3 238	2 726	2 086	2 173	2 237	637	632	657	87	106	103	16	18	12	2	14	8
25-28	4 323	4 542	4 148	1 143	1 111	807	1 346	1 435	1 320	1 250	1 342	1 350	465	524	553	117	120	115	2	10	3

Жалғасы

Продолжение

Қарағанды облысы

человек

Анасы-ның жасы Возраст Матери	Туылғандар Родившиеся						Одан туылу кезектілігіне қарай Из них по очередности рождения											
	бірінші первыми		екінші вторыми		үшінші третьими		төртінші четвертыми		бесінші және одан жоғары пятыми и выше			көрсетілмеген не указано						
	2013	2014	2015	2013	2014	2015	2013	2014	2015	2013	2014	2015	2013	2014	2015			

барлық жастар
вся молодежь

Барлығы соның ішінде:	15 585	15 633	14 739	10 951	9 992	8 190	3 391	4 101	4 814	11 889	895	1 333	165	197	285	26	53	59	157	101	58	
< 20	1 420	1 428	1 176	1 354	1 344	1 078	59	76	91	0	0	0	0	0	0	0	0	0	0	7	8	7
20-24	7 642	7 388	6 804	5 910	5 320	4 455	1 410	1 708	1 955	2 888	216	323	26	26	40	0	3	2	80	43	29	
25-28	6 523	6 817	6 759	3 687	3 328	2 657	1 922	2 317	2 768	901	679	1 010	139	171	245	26	50	57	70	50	22	

қала жастары
городская молодежь

Барлығы соның ішінде:	12 390	12 412	11 766	8 930	8 166	6 684	2 594	3 175	3 835	812	614	986	104	132	167	16	29	38	132	98	56	
< 20	1 067	1 090	899	1 018	1 025	822	42	57	70	0	0	0	0	0	0	0	0	0	0	7	8	7
20-24	6 048	5 782	5 360	4 773	4 283	3 556	1 045	1 247	1 503	189	146	246	20	19	26	0	1	2	64	43	27	
25-28	5 275	5 540	5 507	3 139	2 858	2 306	1 507	1 871	2 262	623	468	740	84	113	141	16	28	36	61	47	22	

ауыл жастары
сельская молодежь

Барлығы соның ішінде:	3 195	3 221	2 973	2 021	1 826	1 506	797	926	979	377	281	347	61	65	118	10	24	21	25	3	2	
< 20	353	338	277	336	319	256	17	19	21	0	0	0	0	0	0	0	0	0	0	0	0	0
20-24	1 594	1 606	1 444	1 137	1 037	899	365	461	452	99	70	77	6	7	14	0	2	0	16	0	2	
25-28	1 248	1 277	1 252	548	470	351	415	446	506	278	211	270	55	58	104	10	22	21	9	3	0	

Жалғасы

Продолжение

Қостанай облысы

адам | человек

Анасы-ның жасы Взраст матери	Одан туылу кезектілігіне қарай Из них по очередности рождения																				
	Туылғандар Родившиеся			Бірінші первыми			екінші вторыми			үшінші третими			төртінші четвертыми			Бесінші және одан жоғары п'ятыми и Выше			көрсетілмеген не указано		
	2013	2014	2015	2013	2014	2015	2013	2014	2015	2013	2014	2015	2013	2014	2015	2013	2014	2015	2013	2014	2015

Барлық жастар
вся молодежь

Барлығы соның ішінде:	8 362	8 133	7 775	4 987	4 701	4 295	2 646	2 668	2 707	580	599	645	126	136	104	20	27	24	3	2	0
< 20	826	769	666	750	709	614	73	58	51	2	2	1	1	0	0	0	0	0	0	0	0
20-24	4 080	3 827	3 614	2 806	2 626	2 377	1 092	1 022	1 046	157	150	171	22	27	17	1	1	3	2	1	0
25-28	3 456	3 537	3 495	1 431	1 366	1 304	1 481	1 588	1 610	421	447	473	103	109	87	19	26	21	1	1	0

қала жастары
городская молодежь

Барлығы соның ішінде:	4 553	4 455	4 269	2 940	2 743	2 545	1 349	1 394	1 403	220	271	283	34	38	33	8	7	5	2	2	0
< 20	342	334	285	319	311	267	21	23	18	1	0	0	1	0	0	0	0	0	0	0	0
20-24	2 192	2 018	1 895	1 624	1 494	1 361	510	460	459	54	58	70	3	5	4	0	0	1	1	1	0
25-28	2 019	2 103	2 089	997	938	917	818	911	926	165	213	213	30	33	29	8	7	4	1	1	0

ауыл жастары
сельская молодежь

Барлығы соның ішінде:	3 809	3 678	3 506	2 047	1 958	1 750	1 297	1 274	1 304	360	328	362	92	98	71	12	20	19	1	0	0
< 20	484	435	381	431	398	347	52	35	33	1	2	1	0	0	0	0	0	0	0	0	0
20-24	1 888	1 809	1 719	1 182	1 132	1 016	582	562	587	103	92	101	19	22	13	1	1	2	1	0	0
25-28	1 437	1 434	1 406	434	428	387	663	677	684	256	234	260	73	76	58	11	19	17	0	0	0

Жалғасы

Продолжение

Қызылорда облысы

человек

Анасы-ның жасы Взраст Матери	Туылғандар Родившиеся		Одан туылу кезектілігіне қарай Из них по очередности рождения												керсетілмеген не указано				
	2013	2014	2015	бірінші первыми			екінші вторыми			үшінші третьими			төртінші четвертыми			бесінші және одан жоғары пятами и выше			
				2013	2014	2015	2013	2014	2015	2013	2014	2015	2013	2014		2015	2013	2014	2015

барлық жастар
вся молодежь

Барлығы соның ішінде:	12 239	12 579	11 805	6 267	5 798	5 295	3 877	4 308	4 141	1 596	1 852	1 768	417	503	487	72	109	108	10	9	6
< 20	906	870	709	808	771	628	98	99	80	0	0	0	0	0	0	0	0	0	0	0	1
20-24	6 323	6 319	5 923	3 904	3 624	3 322	1 957	2 184	2 103	391	438	436	56	61	58	8	5	2	7	7	2
25-28	5 010	5 390	5 173	1 555	1 403	1 345	1 822	2 025	1 958	1 205	1 414	1 332	361	442	429	64	104	106	3	2	3

қала жастары
городская молодежь

Барлығы соның ішінде:	5 580	5 737	5 530	2 772	2 703	2 547	1 898	2 060	1 932	723	772	803	157	168	197	26	31	48	4	3	3
< 20	373	354	291	322	313	256	51	41	35	0	0	0	0	0	0	0	0	0	0	0	0
20-24	2 827	2 817	2 681	1 694	1 650	1 538	916	970	907	188	175	210	23	18	25	3	2	0	3	2	1
25-28	2 380	2 566	2 558	756	740	753	931	1 049	990	535	597	593	134	150	172	23	29	48	1	1	2

ауыл жастары
сельская молодежь

Барлығы соның ішінде:	6 659	6 842	6 275	3 495	3 095	2 748	1 979	2 248	2 209	873	1 080	965	260	335	290	46	78	60	6	6	3
< 20	533	516	418	486	458	372	47	58	45	0	0	0	0	0	0	0	0	0	0	0	1
20-24	3 496	3 502	3 242	2 210	1 974	1 784	1 041	1 214	1 196	203	263	226	33	43	33	5	3	2	4	5	1
25-28	2 630	2 824	2 615	799	663	592	891	976	968	670	817	739	227	292	257	41	75	58	2	1	1

Продолжение

Маңғыстау облысы

человек

Жалғасы

адам

Анасы-ның жасы Возраст матери	Туылғандар Родившиеся		Одан туылу кезектілігіне қарай Из них по очередности рождения												көрсетілмеген не ұказано				
			бірінші первыми			екінші вторыми			үшінші третьими			төртінші четвертыми			бесінші және одан жоғары пятыми и выше				
			2013	2014	2015	2013	2014	2015	2013	2014	2015	2013	2014	2015	2013	2014	2015	2013	2014

Барлық жастар
вся молодежь

Барлығы сонның ішінде:	11 846	12 098	11 779	5 471	5 123	4 389	3 996	4 152	4 161	1 869	2 150	2 406	419	557	682	71	93	110	20	23	31	31	4	4	9	13	22	7	7	5
< 20	1 212	1 181	1 021	1 017	982	829	186	192	184	5	4	4	0	0	0	0	0	0	0	0	0	0	0	0	0	0	0	0	0	0
20-24	5 883	6 007	5 679	3 136	2 934	2 552	2 159	2 335	2 256	5 18	6 43	7 48	54	78	97	7	4	4	4	4	4	4	4	4	4	9	13	22	7	5
25-28	4 751	4 910	5 079	1 318	1 207	1 008	1 651	1 625	1 721	1 346	1 503	1 654	365	479	585	64	89	106	7	7	7	7	7	7	7	7	7	7	7	5

қала жастары
городская молодежь

Барлығы сонның ішінде:	5 486	5 680	4 778	2 607	2 611	1 952	1 904	1 939	1 742	793	883	835	146	205	202	27	31	31	9	11	16	16	3	3	2	1	3	5	11	2
< 20	487	485	333	406	413	284	78	71	45	1	0	1	0	0	0	0	0	0	0	0	0	0	0	0	0	0	0	0	0	0
20-24	2 632	2 715	2 161	1 461	1 468	1 093	949	984	841	1 96	2 38	1 99	20	19	17	3	1	0	3	1	0	3	1	0	3	5	11	4	5	2
25-28	2 367	2 480	2 284	740	730	575	877	884	856	596	645	635	126	186	185	24	30	31	4	4	5	4	4	5	4	5	2	4	5	2

ауыл жастары
сельская молодежь

Барлығы сонның ішінде:	6 360	6 418	7 001	2 864	2 512	2 437	2 092	2 213	2 419	1 076	1 267	1 571	273	352	480	44	62	79	11	12	15	15	1	1	2	8	11	3	2	3
< 20	725	696	688	611	569	545	108	121	139	4	4	3	0	0	0	0	0	0	0	0	0	0	0	0	0	0	0	0	0	0
20-24	3 251	3 292	3 518	1 675	1 466	1 459	1 210	1 351	1 415	322	405	549	34	59	80	4	3	4	4	6	8	4	6	8	4	6	8	4	6	8
25-28	2 384	2 430	2 795	578	477	433	774	741	865	750	858	1 019	239	293	400	40	59	75	3	3	2	3	2	3	2	2	3	2	2	3

Жалғасы

Продолжение

Оңтүстік Қазақстан облысы

человек

Адам	Одан туылу кезектілігіне қарай												Из нұх по очередности рождения						
	Туылғандар Родившиеся					бірінші первыми		екінші вторыми		үшінші третьими			төртінші четвертыми		бесінші және одан жоғары п'ятыми и выше			көрсетілмеген не указано	
	2013	2014	2015	2013	2014	2015	2013	2014	2015	2013	2014	2015	2013	2014	2015	2013	2014	2015	

барлық жастар
вся молодежь

Барлығы соның ішінде:	55 747	56 057	54 378	22 719	21 184	20 491	15 366	16 308	16 770	8 157	9 192	9 808	2 872	3 120	3 365	722	773	860	5 911	5 480	3 084	
< 20	4 587	4 416	3 973	3 720	3 561	3 343	447	464	452	0	0	0	0	0	0	0	0	0	0	420	391	178
20-24	30 266	29 871	28 952	14 733	13 815	13 423	9 437	9 944	10 422	2 507	2 827	3 053	332	402	396	37	51	70	3 220	2 832	1 588	
25-28	20 894	21 770	21 453	4 266	3 808	3 725	5 482	5 900	5 896	5 650	6 365	6 755	2 540	2 718	2 969	685	722	790	2 271	2 257	1 318	

қала жастары
городская молодежь

Барлығы соның ішінде:	21 382	25 227	24 698	8 942	9 779	6 113	7 535	7 821	2 989	3 969	4 240	849	1 133	1 190	201	244	312	2 288	2 404	1 356	
< 20	1 619	1 793	1 562	1 299	1 463	1 312	168	187	179	0	0	0	0	0	0	0	0	0	152	143	71
20-24	11 220	13 247	12 861	5 714	6 452	3 429	4 288	4 484	792	1 144	1 150	102	130	125	12	18	34	1 171	1 215	692	
25-28	8 543	10 187	10 275	1 929	2 027	2 091	2 516	3 060	3 158	2 197	2 825	3 090	747	1 003	1 065	189	226	278	965	1 046	593

ауыл жастары
сельская молодежь

Барлығы соның ішінде:	34 365	30 830	29 680	13 777	11 242	10 712	9 253	8 773	8 949	5 168	5 223	5 568	2 023	1 987	2 175	521	529	548	3 623	3 076	1 728
< 20	2 968	2 623	2 411	2 421	2 098	2 031	279	277	273	0	0	0	0	0	0	0	0	0	268	248	107
20-24	19 046	16 624	16 091	9 019	7 363	7 047	6 008	5 656	5 938	1 715	1 683	1 903	230	272	271	25	33	36	2 049	1 617	896
25-28	12 351	11 583	11 178	2 337	1 781	1 634	2 966	2 840	2 738	3 453	3 540	3 665	1 793	1 715	1 904	496	496	512	1 306	1 211	725

Продолжение

Жалғасы

Павлодар облысы

адам | человек

Анасы-ның жасы Взраст матери	Одан туылу кезектілігіне қарай Из них по очередности рождения																				
	Туылғандар Родившиеся			Бірінші первыми			екінші вторыми			үшінші третими			төртінші четвертыми			бесінші және одан жоғары пятами и выше			көрсетілмеген не указано		
	2013	2014	2015	2013	2014	2015	2013	2014	2015	2013	2014	2015	2013	2014	2015	2013	2014	2015	2013	2014	2015

Барлық жастар
вся молодежь

Барлығы сонның ішінде:	8 210	8 064	7 438	4 872	4 618	3 977	2 679	2 669	2 653	563	620	673	85	120	104	19	23	27	2	4	4
< 20	699	665	618	656	624	555	42	41	63	1	0	0	0	0	0	0	0	0	0	0	0
20-24	3 968	3 722	3 294	2 771	2 530	2 166	1 064	1 026	978	117	148	130	13	17	17	1	0	2	2	2	1
25-28	3 543	3 677	3 526	1 445	1 464	1 256	1 563	1 612	1 612	445	472	543	72	103	87	18	23	25	0	3	3

қала жастары
городская молодежь

Барлығы сонның ішінде:	5 537	5 432	5 115	3 427	3 200	2 878	1 772	1 845	1 800	296	324	370	34	51	56	7	9	10	1	3	1
< 20	413	379	346	391	353	319	22	26	27	0	0	0	0	0	0	0	0	0	0	0	0
20-24	2 603	2 423	2 211	1 912	1 693	1 560	630	648	577	55	72	63	5	9	10	0	0	0	1	1	1
25-28	2 521	2 630	2 558	1 124	1 154	999	1 120	1 171	1 196	241	252	307	29	42	46	7	9	10	0	2	0

ауыл жастары
сельская молодежь

Барлығы сонның ішінде:	2 673	2 632	2 323	1 445	1 418	1 099	897	834	853	267	296	303	51	69	48	12	14	17	1	1	3
< 20	286	286	272	265	271	236	20	15	36	1	0	0	0	0	0	0	0	0	0	0	0
20-24	1 365	1 299	1 083	859	837	606	434	378	401	62	76	67	8	8	7	1	0	2	1	0	0
25-28	1 022	1 047	968	321	310	257	443	441	416	204	220	236	43	61	41	11	14	15	0	1	3

Жалғасы

Продолжение

Солтүстік Қазақстан облысы

человек

Адам	Одан туылу кезектілігіне қарай Из них по очередности рождения															
	Туылғандар Родившиеся						бесінші және одан жоғары пятьми и выше									
	2013	2014	2015	2013	2014	2015	2013	2014	2015	2013	2014	2015				
Анасы- ның жасы Возраст Матери	бірінші первыми	екінші вторыми	үшінші третьими	төртінші четвертыми												
	2013	2014	2015	2013	2014	2015	2013	2014	2015	2013	2014	2015	2013	2014	2015	

барлық жастар
вся молодежь

Барлығы сонның ішінде:	5 430	5 172	4 982	3 259	3 000	2 792	1 751	1 736	1 703	344	364	406	66	55	62	7	13	18	3	4	1
< 20	514	518	442	488	486	411	26	32	29	0	0	2	0	0	0	0	0	0	0	0	0
20-24	2 681	2 469	2 264	1 870	1 656	1 520	702	704	636	92	99	98	12	6	9	2	2	1	3	2	0
25-28	2 235	2 185	2 276	901	858	861	1 023	1 000	1 038	252	265	306	54	49	53	5	11	17	0	2	1

қала жастары
городская молодежь

Барлығы сонның ішінде:	2 422	2 351	2 314	1 597	1 494	1 403	709	734	752	96	107	132	16	10	21	3	3	6	1	3	0
< 20	151	136	135	148	130	125	3	6	9	0	0	1	0	0	0	0	0	0	0	0	0
20-24	1 121	1 065	1 007	872	809	760	218	228	211	24	25	31	5	2	4	1	0	1	1	1	0
25-28	1 150	1 150	1 172	577	555	518	488	500	532	72	82	100	11	8	17	2	3	5	0	2	0

ауыл жастары
сельская молодежь

Барлығы сонның ішінде:	3 008	2 821	2 668	1 662	1 506	1 389	1 042	1 002	951	248	257	274	50	45	41	4	10	12	2	1	1
< 20	363	382	307	340	356	286	23	26	20	0	0	1	0	0	0	0	0	0	0	0	0
20-24	1 560	1 404	1 257	998	847	760	484	476	425	68	74	67	7	4	5	1	2	0	2	1	0
25-28	1 085	1 035	1 104	324	303	343	535	500	506	180	183	206	43	41	36	3	8	12	0	0	1

Продолжение

Шығыс Қазақстан облысы

человек

Жалғасы

адам

Анасы-ның жасы Возраст матери	Туылғандар Родившиеся		Одан туылу кезектілігіне қарай из них по очередности рождения												көрсетілмеген не указано	
			бірінші первыми		екінші вторыми		үшінші третьими		төртінші четвертыми		бесінші және одан жоғары пятыми и выше					
	2013	2014	2015	2013	2014	2015	2013	2014	2015	2013	2014	2015	2013	2014	2015	

Барлық жастар

вся молодежь

Барлығы

соның

ішінде:

< 20	14 246	14 501	13 324	8 228	8 211	7 060	4 375	4 725	4 721	1 064	1 195	1 247	209	232	231	31	42	44	339	96	21	
20-24	1 179	1 199	926	1 040	1 103	856	93	79	68	0	1	2	0	0	0	0	0	0	0	46	16	0
25-28	6 905	6 764	6 152	4 733	4 571	4 046	1 722	1 863	1 803	274	256	268	30	26	27	2	5	1	144	43	7	7
	6 162	6 538	6 246	2 455	2 537	2 158	2 560	2 783	2 850	790	938	977	179	206	204	29	37	43	149	37	14	14

қала жастары

городская молодежь

Барлығы

соның

ішінде:

< 20	8 883	8 955	8 549	5 447	5 299	4 807	2 715	2 934	2 983	523	590	645	86	95	84	12	10	21	100	27	9	
20-24	661	619	504	593	572	468	56	42	35	0	1	1	0	0	0	0	0	0	0	12	4	0
25-28	4 153	4 152	3 890	3 028	2 940	2 702	950	1 073	1 038	127	121	137	9	6	10	1	1	0	38	11	3	3
	4 069	4 184	4 155	1 826	1 787	1 637	1 709	1 819	1 910	396	468	507	77	89	74	11	9	21	50	12	6	6

ауыл жастары

сельская молодежь

Барлығы

соның

ішінде:

< 20	5 363	5 546	4 775	2 781	2 912	2 253	1 660	1 791	1 738	541	605	602	123	137	147	19	32	23	239	69	12	
20-24	518	580	422	447	531	388	37	37	33	0	0	1	0	0	0	0	0	0	0	34	12	0
25-28	2 752	2 612	2 262	1 705	1 631	1 344	772	790	765	147	135	131	21	20	17	1	4	1	106	32	4	4
	2 093	2 354	2 091	629	750	521	851	964	940	394	470	470	102	117	130	18	28	22	99	25	8	8

Жалғасы

Продолжение

Астана қаласы

человек

Адам	Одан туылу кезектілігіне қарай												бесінші және одан жоғары пятами и выше					керсетілмеген не указано						
	Туылғандар Родившиеся						Из них по очередности рождения						пертіңші четвертіми			2013			2014			2015		
	2013	2014	2015	2013	2014	2015	бірінші первыми	екінші вторыми	үшінші третими	2013	2014	2015	2013	2014	2015	2013	2014	2015	2013	2014	2015			
Анасының жасы Взраст матери																								
Барлығы соның ішінде:	13 168	14 028	14 514	7 334	7 593	7 470	4 315	4 716	5 086	1 159	1 347	1 552	193	235	315	33	37	52	134	100	39			
< 20	590	574	461	536	514	409	48	55	52	3	1	0	0	0	0	0	0	0	3	4	0			
20-24	5 699	5 919	6 024	3 851	3 976	3 884	1 525	1 628	1 778	240	240	311	28	23	27	5	6	3	50	46	21			
25-28	6 879	7 535	8 029	2 947	3 103	3 177	2 742	3 033	3 256	916	1 106	1 241	165	212	288	28	31	49	81	50	18			
Барлығы соның ішінде:	13 168	14 028	14 514	7 334	7 593	7 470	4 315	4 716	5 086	1 159	1 347	1 552	193	235	315	33	37	52	134	100	39			
< 20	590	574	461	536	514	409	48	55	52	3	1	0	0	0	0	0	0	0	3	4	0			
20-24	5 699	5 919	6 024	3 851	3 976	3 884	1 525	1 628	1 778	240	240	311	28	23	27	5	6	3	50	46	21			
25-28	6 879	7 535	8 029	2 947	3 103	3 177	2 742	3 033	3 256	916	1 106	1 241	165	212	288	28	31	49	81	50	18			
Барлығы соның ішінде:	13 168	14 028	14 514	7 334	7 593	7 470	4 315	4 716	5 086	1 159	1 347	1 552	193	235	315	33	37	52	134	100	39			
< 20	590	574	461	536	514	409	48	55	52	3	1	0	0	0	0	0	0	0	3	4	0			
20-24	5 699	5 919	6 024	3 851	3 976	3 884	1 525	1 628	1 778	240	240	311	28	23	27	5	6	3	50	46	21			
25-28	6 879	7 535	8 029	2 947	3 103	3 177	2 742	3 033	3 256	916	1 106	1 241	165	212	288	28	31	49	81	50	18			

барлық жастар
вся молодежьқала жастары
городская молодежь

Продолжение

Жалғасы

Алматы қаласы

адам человек

Анасы-ның жасы Возраст матери	Туылғандар Родившиеся		Одан туылу кезектілігіне қарай Из них по очередности рождения																		
	2013	2014	2015	бірінші первыми			екінші вторыми			үшінші третьими			төртінші четвертыми			бесінші және одан жоғары пятыми и выше			көрсетілмеген не указано		
				2013	2014	2015	2013	2014	2015	2013	2014	2015	2013	2014	2015	2013	2014	2015	2013	2014	2015

барлық жастар
вся молодежь

Барлығы соның ішінде:	15 240	15 971	16 323	10 412	10 214	10 369	3 813	4 508	4 501	851	1 066	1 214	123	138	154	28	31	76	13	14	9	
< 20	668	711	596	628	650	551	39	61	45	0	0	0	0	0	0	0	0	0	0	1	0	0
20-24	6 452	6 559	6 428	5 035	4 939	4 757	1 234	1 404	1 422	157	188	225	16	18	13	3	3	7	7	7	7	4
25-28	8 120	8 701	9 299	4 749	4 625	5 061	2 540	3 043	3 034	694	878	989	107	120	141	25	28	69	5	7	5	5

қала жастары
городская молодежь

Барлығы соның ішінде:	15 240	15 971	16 323	10 412	10 214	10 369	3 813	4 508	4 501	851	1 066	1 214	123	138	154	28	31	76	13	14	9	
< 20	668	711	596	628	650	551	39	61	45	0	0	0	0	0	0	0	0	0	0	1	0	0
20-24	6 452	6 559	6 428	5 035	4 939	4 757	1 234	1 404	1 422	157	188	225	16	18	13	3	3	7	7	7	7	4
25-28	8 120	8 701	9 299	4 749	4 625	5 061	2 540	3 043	3 034	694	878	989	107	120	141	25	28	69	5	7	5	5

1.7 Жас топтары бойынша туу коэффициенттері
Коэффициенты рождаемости по возрастным группам

1000 әйелге туылғандар саны	число родившихся на 1000 женщин		
	Аналардың жас топтары Возрастные группы матерей		
	15-18	19-23	24-28
барлығы всего			
Қазақстан Республикасы			
2013	19,01	141,03	164,28
2014	19,84	145,15	167,28
2015	17,22	143,45	166,99
Ақмола			
2013	19,85	122,74	147,32
2014	21,37	119,81	147,57
2015	19,37	114,01	147,84
Ақтөбе			
2013	17,81	118,99	163,10
2014	18,26	126,80	162,43
2015	14,50	137,38	156,34
Алматы			
2013	21,94	161,88	179,05
2014	24,36	174,43	198,33
2015	20,56	165,75	201,20
Атырау			
2013	31,41	193,27	196,80
2014	26,75	185,60	204,68
2015	23,50	184,10	198,85
Батыс Қазақстан			
2013	16,87	130,64	157,58
2014	17,85	131,51	155,84
2015	14,66	127,10	159,38
Жамбыл			
2013	26,99	195,93	209,86
2014	28,95	198,63	216,15
2015	25,32	190,13	211,49
Қарағанды			
2013	19,53	115,40	136,63
2014	19,75	118,29	139,17
2015	16,75	111,50	139,83
Қостанай			
2013	17,29	96,14	106,53
2014	18,38	96,95	105,82
2015	16,82	99,72	104,59
Қызылорда			
2013	13,76	167,82	216,57
2014	14,82	166,91	225,08
2015	13,07	156,93	218,55
Маңғыстау			
2013	30,27	205,90	209,99
2014	34,49	211,46	213,40
2015	27,32	201,69	223,35
Оңтүстік Қазақстан			
2013	17,93	217,97	230,45

Жалғасы	Продолжение		
	Аналардың жас топтары Возрастные группы матерей		
	15-18	19-23	24-28
2014	18,38	214,53	236,13
2015	17,11	213,10	233,53
Павлодар			
2013	19,15	113,72	131,84
2014	18,59	113,77	134,85
2015	17,25	106,10	134,30
Солтүстік Қазақстан			
2013	16,64	118,24	133,86
2014	19,24	110,81	135,94
2015	17,96	100,91	149,25
Шығыс Қазақстан			
2013	15,53	104,38	130,15
2014	17,33	110,97	133,96
2015	14,23	107,46	129,55
Астана қаласы			
2013	15,91	109,37	153,62
2014	14,34	126,46	161,52
2015	11,73	141,23	176,04
Алматы қаласы			
2013	8,51	53,60	104,27
2014	9,26	58,18	96,86
2015	7,57	60,30	96,83
	қала жастары городская молодежь		
Қазақстан Республикасы			
2013	17,93	116,55	151,02
2014	18,20	126,66	150,48
2015	15,03	129,37	150,15
Ақмола			
2013	20,06	122,73	156,56
2014	20,26	127,33	154,43
2015	17,23	125,30	152,82
Ақтөбе			
2013	19,50	110,77	161,56
2014	18,27	126,96	156,47
2015	17,64	141,86	149,93
Алматы			
2013	21,54	168,93	201,94
2014	23,76	182,12	212,31
2015	20,90	180,69	221,69
Атырау			
2013	33,42	197,67	199,57
2014	30,66	193,76	207,68
2015	22,75	192,99	201,79
Батыс Қазақстан			
2013	21,54	122,05	165,69
2014	19,86	119,19	154,23
2015	13,90	125,64	157,73
Жамбыл			
2013	18,56	164,05	208,98
2014	23,18	168,07	209,08
2015	19,21	171,20	205,49

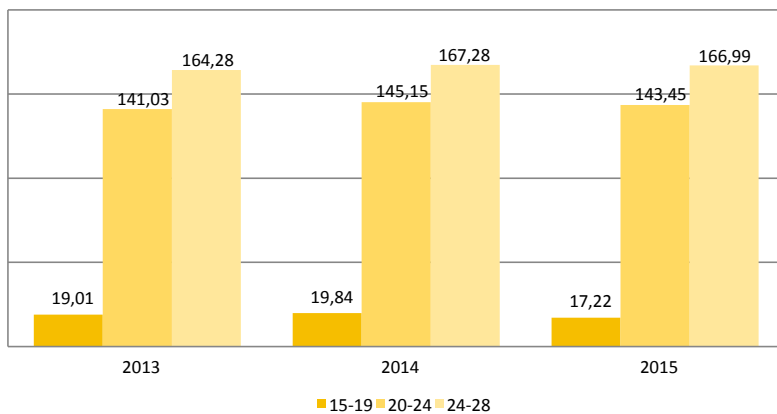
Жалғасы	Продолжение		
	Аналардың жас топтары Возрастные группы матерей		
	15-18	19-23	24-28
Қарағанды			
2013	20,22	113,64	132,98
2014	20,50	116,58	134,31
2015	16,47	112,13	133,91
Қостанай			
2013	16,99	91,20	107,22
2014	18,48	93,66	105,06
2015	13,98	100,35	101,06
Қызылорда			
2013	15,32	168,18	235,08
2014	16,67	171,97	241,14
2015	13,46	165,96	239,89
Маңғыстау			
2013	26,13	186,23	209,70
2014	29,48	201,14	220,62
2015	18,00	164,92	209,88
Оңтүстік Қазақстан			
2013	19,32	190,50	216,00
2014	19,23	207,86	221,03
2015	17,20	214,95	219,00
Павлодар			
2013	17,97	104,75	123,60
2014	17,35	103,12	125,44
2015	14,07	101,29	124,73
Солтүстік Қазақстан			
2013	15,63	94,01	122,19
2014	15,65	102,71	114,02
2015	16,92	98,12	116,29
Шығыс Қазақстан			
2013	16,84	91,10	121,51
2014	16,57	104,93	116,52
2015	14,46	109,91	113,68
Астана қаласы			
2013	15,91	109,37	153,62
2014	14,34	126,46	161,52
2015	11,73	141,23	176,04
Алматы қаласы			
2013	8,51	53,60	104,27
2014	9,26	58,18	96,86
2015	7,57	60,30	96,83
	ауыл халқы сельское население		
Қазақстан Республикасы			
2013	20,00	176,04	185,09
2014	21,45	170,87	197,13
2015	19,41	161,79	198,65
Ақмола			
2013	19,70	122,76	137,08
2014	22,14	113,06	139,69
2015	20,84	104,58	141,92

Жалғасы	Продолжение		
	Аналардың жас топтары Возрастные группы матерей		
	15-18	19-23	24-28
Ақтөбе			
2013	15,89	135,37	166,34
2014	18,24	126,54	175,74
2015	10,83	130,47	171,63
Алматы			
2013	22,05	159,79	172,55
2014	24,54	172,04	193,99
2015	20,46	161,22	194,70
Атырау			
2013	29,96	189,70	193,97
2014	23,89	179,19	201,58
2015	24,05	177,23	195,76
Батыс Қазақстан			
2013	13,81	141,10	147,50
2014	16,55	145,47	157,93
2015	15,20	128,64	161,62
Жамбыл			
2013	32,08	218,66	210,45
2014	32,45	220,19	221,13
2015	29,05	203,11	215,93
Қарағанды			
2013	17,66	122,27	154,32
2014	17,69	124,63	164,44
2015	17,54	109,26	172,60
Қостанай			
2013	17,51	101,94	105,58
2014	18,30	100,51	106,94
2015	19,04	99,08	110,14
Қызылорда			
2013	12,79	167,53	202,12
2014	13,68	163,23	212,30
2015	12,84	150,57	200,95
Маңғыстау			
2013	34,01	224,21	210,28
2014	38,84	220,49	206,69
2015	35,07	232,03	235,24
Оңтүстік Қазақстан			
2013	17,20	237,43	241,44
2014	17,81	219,94	251,12
2015	17,06	211,72	248,67
Павлодар			
2013	21,17	134,48	156,69
2014	20,77	137,64	165,42
2015	22,94	116,56	166,69
Солтүстік Қазақстан			
2013	17,09	140,75	148,65
2014	20,84	117,14	170,16
2015	18,47	102,98	211,44
Шығыс Қазақстан			
2013	14,15	131,99	150,30
2014	18,13	121,46	182,00
2015	13,98	103,76	179,27

Жас топтары бойынша туу коэффициенттері Коэффициенты рождаемости по возрастным группам

1000 әйелге туылғандар саны

число родившихся на 1000 женщин



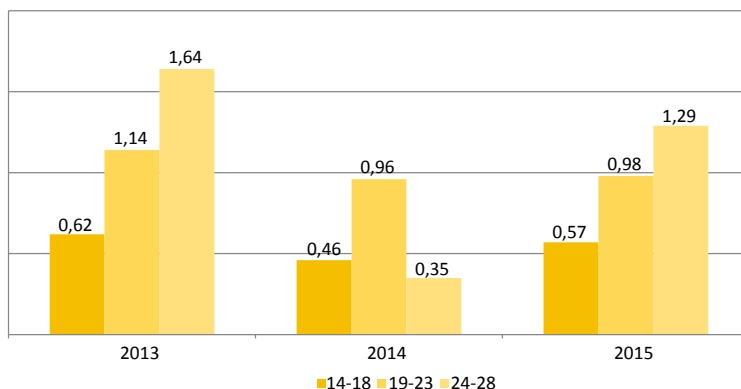
1.8 Жас топтарына қарай өлім көрсеткіштері Показатели смертности по возрастным группам

	Өлгендер саны, адам Число умерших, человек									1000 адамға өлгендер саны, адам Число умерших на 1000 человек								
	барлығы всего			ерлер мужчины			әйелдер женщины			барлығы всего			ерлер мужчины			әйелдер женщины		
	2013	2014	2015	2013	2014	2015	2013	2014	2015	2013	2014	2015	2013	2014	2015	2013	2014	2015
барлық жастар вся молодежь																		
Барлы- ғы																		
Всего	5 117	4 181	4 133	3 704	2 998	2 992	1 413	1 183	1 141	1,18	0,98	1,00	1,70	1,40	1,43	0,65	0,56	0,55
14-18	741	524	643	484	290	391	257	234	252	0,62	0,46	0,57	0,79	0,49	0,68	0,44	0,42	0,46
19-23	1 733	1 410	1 371	1 249	1 037	1 008	484	373	363	1,14	0,96	0,98	1,63	1,40	1,42	0,64	0,52	0,53
24-28	2 643	2 247	2 119	1 971	1 671	1 593	672	576	526	1,64	0,35	1,29	2,47	2,07	1,97	0,83	0,70	0,64
Барлы- ғы																		
Всего	2 633	2 125	2 119	1 870	1 526	1 542	763	599	577	1,10	0,89	0,90	1,61	1,30	1,34	0,62	0,49	0,48
14-18	291	227	268	176	125	169	115	102	99	0,51	0,40	0,48	0,61	0,43	0,60	0,41	0,37	0,36
19-23	855	658	680	613	486	503	242	172	177	0,99	0,80	0,89	1,47	1,21	1,33	0,54	0,41	0,46
24-28	1 487	1 240	1 171	1 081	915	870	406	325	301	1,56	1,23	1,14	2,37	1,90	1,79	0,82	0,61	0,56
Барлы- ғы																		
Всего	2 484	2 056	2 014	1 834	1 472	1 450	650	584	564	1,27	1,11	1,12	1,81	1,52	1,54	0,69	0,66	0,65
14-18	450	297	375	308	165	222	142	132	153	0,71	0,51	0,66	0,95	0,55	0,77	0,46	0,46	0,55
19-23	878	752	691	636	551	505	242	201	186	1,33	1,17	1,10	1,82	1,63	1,53	0,78	0,66	0,62
24-28	1 156	1 007	948	890	756	723	266	251	225	1,76	1,61	1,55	2,61	2,30	2,24	0,84	0,84	0,78

Жас топтарына қарай өлім көрсеткіштері Показатели смертности по возрастным группам

1000 адамға өлгендер саны, адам

число умерших на 1000 человек



1.9 Өңірлер бойынша жас топтарына қарай өлім көрсеткіштері
Показатели смертности по возрастным группам по регионам
Ақмола облысы

	Өлгендер саны, адам Число умерших, человек									1000 адамға өлгендер саны, адам Число умерших на 1000 человек									
	барлығы всего			ерлер мужчины			әйелдер женщины			барлығы всего			ерлер мужчины			әйелдер женщины			
	2013	2014	2015	2013	2014	2015	2013	2014	2015	2013	2014	2015	2013	2014	2015	2013	2014	2015	
	барлық жастар вся молодежь																		
Барлы- ғы																			
Всего	300	236	214	231	191	163	69	45	51	1,75	1,41	1,31	2,60	2,20	1,92	0,84	0,56	0,65	
14-18	40	29	38	28	19	26	12	10	12	0,78	0,59	0,80	1,06	0,76	1,07	0,48	0,42	0,52	
19-23	107	68	69	80	59	54	27	9	15	1,81	1,18	1,22	2,62	1,98	1,86	0,95	0,32	0,55	
24-28	153	139	107	123	113	83	30	26	24	2,51	0,43	1,78	3,85	3,54	2,63	1,04	0,91	0,84	
	қала жастары городская молодежь																		
Барлы- ғы																			
Всего	133	110	90	97	91	68	36	19	22	1,68	1,44	1,20	2,46	2,37	1,82	0,91	0,50	0,59	
14-18	15	12	13	9	9	9	6	3	4	0,71	0,60	0,67	0,84	0,88	0,91	0,58	0,31	0,42	
19-23	40	30	32	27	24	24	13	6	8	1,46	1,15	1,29	2,00	1,88	1,96	0,93	0,45	0,64	
24-28	78	68	45	61	58	35	17	10	10	2,56	2,22	1,47	3,99	3,77	2,30	1,12	0,65	0,65	
	ауыл жастары сельская молодежь																		
Барлы- ғы																			
Всего	167	126	124	134	100	95	33	26	29	1,80	1,39	1,39	2,71	2,06	2,00	0,77	0,62	0,70	
14-18	25	17	25	19	10	17	6	7	8	0,82	0,59	0,89	1,21	0,67	1,19	0,40	0,50	0,58	
19-23	67	38	37	53	35	30	14	3	7	2,12	2,23	1,16	3,10	2,06	1,78	0,97	0,20	0,47	
24-28	75	71	62	62	55	48	13	16	14	2,47	2,37	2,11	3,72	3,32	2,94	0,95	1,20	1,08	

Ақтөбе облысы

	Өлгендер саны, адам Число умерших, человек									1000 адамға өлгендер саны, адам Число умерших на 1000 человек									
	барлығы всего			ерлер мужчины			әйелдер женщины			барлығы всего			ерлер мужчины			әйелдер женщины			
	2013	2014	2015	2013	2014	2015	2013	2014	2015	2013	2014	2015	2013	2014	2015	2013	2014	2015	
	барлық жастар вся молодежь																		
Барлы- ғы																			
Всего	250	199	192	186	140	133	64	59	59	1,13	0,92	0,91	1,68	1,30	1,27	0,57	0,54	0,56	
14-18	26	20	34	18	12	22	8	8	12	0,45	0,37	0,66	0,61	0,43	0,83	0,29	0,30	0,48	
19-23	93	72	65	72	56	47	21	16	18	1,10	0,91	0,90	1,74	1,43	1,29	0,49	0,40	0,50	
24-28	131	107	93	96	72	64	35	35	29	1,63	1,28	1,08	2,42	1,76	1,53	0,86	0,82	0,66	
	қала жастары городская молодежь																		
Барлы- ғы																			
Всего	140	106	113	98	74	74	42	32	39	1,01	0,79	0,87	1,46	1,13	1,16	0,59	0,47	0,59	
14-18	15	8	17	9	5	9	6	3	8	0,49	0,28	0,61	0,57	0,34	0,63	0,40	0,21	0,59	
19-23	47	34	39	36	26	27	11	8	12	0,86	0,69	0,90	1,39	1,09	1,25	0,38	0,32	0,55	
24-28	78	64	57	53	43	38	25	21	19	1,47	1,14	0,97	2,08	1,61	1,37	0,91	0,71	0,61	
	ауыл жастары сельская молодежь																		
Барлы- ғы																			
Всего	110	93	79	88	66	59	22	27	20	1,31	1,13	0,99	2,04	1,56	1,43	0,54	0,68	0,52	
14-18	11	12	17	9	7	13	2	5	4	0,41	0,48	0,72	0,66	0,54	1,07	0,15	0,41	0,35	
19-23	46	38	26	36	30	20	10	8	6	1,55	1,27	0,90	2,34	1,95	1,34	0,69	0,55	0,43	
24-28	53	43	36	43	29	26	10	14	10	1,94	1,57	1,32	3,03	2,04	1,84	0,76	1,06	0,77	

Жалғасы

Продолжение

Алматы облысы

	Өлгендер саны, адам Число умерших, человек									1000 адамға өлгендер саны, адам Число умерших на 1000 человек									
	барлығы всего			ерлер мужчины			әйелдер женщины			барлығы всего			ерлер мужчины			әйелдер женщины			
	2013	2014	2015	2013	2014	2015	2013	2014	2015	2013	2014	2015	2013	2014	2015	2013	2014	2015	
барлық жастар вся молодежь																			
Барлы- ғы	Всего	639	491	490	453	342	347	186	149	143	1,30	0,26	1,11	1,81	0,36	1,53	0,77	0,15	0,67
14-18	79	54	70	60	28	43	19	26	27	0,58	0,43	0,57	0,86	0,43	0,69	0,29	0,43	0,45	0,45
19-23	224	167	170	149	112	125	75	55	45	1,34	1,09	1,17	1,72	1,40	1,64	0,93	0,75	0,65	0,65
24-28	336	270	250	244	202	179	92	68	71	1,78	1,52	1,44	2,60	2,27	2,04	0,97	0,77	0,83	0,83
қала жастары городская молодежь																			
Барлы- ғы	Всего	162	120	143	112	82	98	50	38	45	1,50	0,26	1,40	2,07	0,37	1,90	0,93	0,16	0,89
14-18	17	15	17	12	9	12	5	6	5	0,57	0,53	0,62	0,78	0,62	0,85	0,34	0,43	0,37	0,37
19-23	54	41	57	36	19	38	18	12	19	1,45	1,15	1,70	1,90	1,58	2,20	0,98	0,69	1,17	1,17
24-28	91	64	69	64	44	48	27	20	21	2,23	1,56	1,70	3,21	2,20	2,39	1,29	0,95	1,02	1,02
ауыл жастары сельская молодежь																			
Барлы- ғы	Всего	477	371	347	341	260	249	136	111	98	1,24	0,26	1,02	1,74	0,36	1,42	0,72	0,15	0,59
14-18	62	39	53	48	19	31	14	20	22	0,58	0,40	0,56	0,88	0,38	0,64	0,27	0,42	0,48	0,48
19-23	170	126	113	113	83	87	57	43	26	1,31	1,07	1,01	1,67	1,34	1,48	0,92	0,77	0,49	0,49
24-28	245	206	181	180	158	131	65	48	50	1,66	1,51	1,36	2,44	2,29	1,93	0,88	0,71	0,77	0,77

Атырау облысы

	Өлгендер саны, адам Число умерших, человек									1000 адамға өлгендер саны, адам Число умерших на 1000 человек									
	барлығы всего			ерлер мужчины			әйелдер женщины			барлығы всего			ерлер мужчины			әйелдер женщины			
	2013	2014	2015	2013	2014	2015	2013	2014	2015	2013	2014	2015	2013	2014	2015	2013	2014	2015	
барлық жастар вся молодежь																			
Барлы- ғы	Всего	160	125	130	108	82	91	52	39	1,09	0,86	0,91	1,44	1,11	1,25	0,72	0,60	0,56	0,56
14-18	24	21	27	14	12	18	10	9	9	0,56	0,51	0,66	0,63	0,56	0,86	0,48	0,45	0,46	0,46
19-23	64	41	47	47	27	33	17	14	14	1,28	0,84	1,01	1,82	1,08	1,36	0,70	0,60	0,63	0,63
24-28	72	63	56	47	43	40	25	20	16	1,33	1,14	1,01	1,74	1,55	1,44	0,93	0,73	0,58	0,58
қала жастары городская молодежь																			
Барлы- ғы	Всего	80	50	47	60	32	35	20	18	1,21	0,76	0,73	1,82	0,98	1,08	0,60	0,55	0,37	0,37
14-18	6	8	7	4	4	7	2	4	0	0,33	0,46	0,40	0,43	0,44	0,78	0,23	0,47	0,00	0,00
19-23	32	16	16	26	10	12	6	6	4	1,45	0,76	0,80	2,34	0,94	1,18	0,55	0,56	0,41	0,41
24-28	42	26	24	30	18	16	12	8	8	1,60	0,96	0,88	2,36	1,37	1,21	0,88	0,61	0,57	0,57
ауыл жастары сельская молодежь																			
Барлы- ғы	Всего	75	83	48	50	56	32	25	27	0,99	0,94	1,07	1,14	1,21	1,38	0,82	0,65	0,72	0,70
14-18	13	20	10	8	11	8	5	9	0,72	0,54	0,86	0,77	0,65	0,92	0,66	0,43	0,80	0,58	0,58
19-23	25	31	21	17	21	11	8	10	1,14	0,91	1,17	1,43	1,18	1,50	0,82	0,61	0,79	0,47	0,47
24-28	37	32	17	25	24	13	12	8	1,08	1,32	1,14	1,19	1,72	1,65	0,97	0,89	0,59	1,08	1,08

Батыс Қазақстан облысы

	Өлгендер саны, адам Число умерших, человек									1000 адамға өлгендер саны, адам Число умерших на 1000 человек									
	барлығы всего			ерлер мужчины			әйелдер женщины			барлығы всего			ерлер мужчины			әйелдер женщины			
	2013	2014	2015	2013	2014	2015	2013	2014	2015	2013	2014	2015	2013	2014	2015	2013	2014	2015	
барлық жастар вся молодежь																			
Барлығы	202	186	176	150	139	132	52	47	44	1,30	1,23	1,19	1,89	1,80	1,76	0,68	0,63	0,61	
14-18	32	17	27	20	10	17	12	7	10	0,75	0,43	0,70	0,92	0,49	0,87	0,57	0,36	0,52	
19-23	54	61	58	35	44	43	19	17	15	0,96	1,13	1,13	1,22	1,59	1,64	0,70	0,65	0,60	
24-28	116	108	91	95	85	72	21	23	19	2,03	1,86	1,57	3,29	2,20	2,44	0,74	0,80	0,67	
қала жастары городская молодежь																			
Барлығы	85	90	82	64	73	64	21	17	18	1,13	1,23	1,14	1,77	2,06	1,85	0,54	0,45	0,49	
14-18	8	9	9	5	6	7	3	3	2	0,48	0,58	0,58	0,59	0,77	0,91	0,36	0,39	0,26	
19-23	26	24	27	14	19	22	12	5	5	0,91	0,89	1,08	1,03	1,46	1,82	0,80	0,36	0,39	
24-28	51	57	46	45	48	35	6	9	11	1,71	1,85	1,47	3,18	3,29	2,35	0,38	0,56	0,67	
ауыл жастары сельская молодежь																			
Барлығы	117	96	94	86	66	68	31	30	26	1,45	1,22	1,24	2,00	1,58	1,68	0,82	0,82	0,73	
14-18	24	8	18	15	4	10	9	4	8	0,93	0,33	0,78	1,13	0,32	0,85	0,71	0,34	0,71	
19-23	28	37	31	21	25	21	7	12	10	1,02	2,52	1,18	1,39	1,70	1,48	0,57	0,97	0,82	
24-28	65	51	45	50	37	37	15	14	8	2,38	1,88	1,69	3,39	2,52	2,54	1,19	1,13	0,66	

Жамбыл облысы

	Өлгендер саны, адам Число умерших, человек									1000 адамға өлгендер саны, адам Число умерших на 1000 человек									
	барлығы всего			ерлер мужчины			әйелдер женщины			барлығы всего			ерлер мужчины			әйелдер женщины			
	2013	2014	2015	2013	2014	2015	2013	2014	2015	2013	2014	2015	2013	2014	2015	2013	2014	2015	
барлық жастар вся молодежь																			
Барлығы	331	252	240	231	181	178	100	71	62	1,23	0,96	0,93	1,70	1,35	1,36	0,76	0,55	0,49	
14-18	64	31	33	45	18	20	19	13	13	0,74	0,38	0,41	1,03	0,43	0,49	0,45	0,32	0,33	
19-23	101	101	76	65	77	58	36	24	18	1,09	1,10	0,85	1,37	1,63	1,26	0,79	0,53	0,41	
24-28	166	120	131	121	86	100	45	34	31	1,85	1,35	1,49	2,71	1,93	2,26	1,00	0,77	0,71	
қала жастары городская молодежь																			
Барлығы	139	101	94	100	74	73	39	27	21	1,33	0,98	0,93	1,94	1,46	1,46	0,74	0,52	0,41	
14-18	18	8	6	12	5	5	6	3	1	0,56	0,26	0,20	0,74	0,32	0,33	0,38	0,20	0,07	
19-23	45	40	23	33	31	19	12	9	4	1,21	1,09	0,65	1,81	1,71	1,08	0,64	0,48	0,23	
24-28	76	53	65	55	38	49	21	15	16	2,17	1,50	1,82	3,24	2,22	2,85	1,17	0,82	0,86	
ауыл жастары сельская молодежь																			
192	151	146	131	107	105	61	44	41	41	1,17	0,94	0,93	1,55	1,29	0,77	0,57	0,55	0,70	
46	23	27	33	13	15	13	10	12	0,85	0,45	0,54	1,20	0,49	0,59	0,49	0,40	0,49	0,58	
56	61	53	32	46	39	24	15	14	1,00	1,10	0,97	1,09	1,58	1,37	0,91	0,57	0,54	0,47	
90	67	66	66	48	51	24	19	15	1,65	1,25	1,27	2,38	1,75	1,89	0,90	0,73	0,60	1,08	

Жалғасы

Продолжение

Қарағанды облысы

	Өлгендер саны, адам Число умерших, человек									1000 адамға өлгендер саны, адам Число умерших на 1000 человек								
	барлығы всего			ерлер мужчины			әйелдер женщины			барлығы всего			ерлер мужчины			әйелдер женщины		
	2013	2014	2015	2013	2014	2015	2013	2014	2015	2013	2014	2015	2013	2014	2015	2013	2014	2015
барлық жастар вся молодежь																		
Барлы- ғы	455	391	384	324	281	271	131	110	113	1,39	1,23	1,24	1,96	1,74	1,73	0,81	0,70	0,74
Всего	455	391	384	324	281	271	131	110	113	1,39	1,23	1,24	1,96	1,74	1,73	0,81	0,70	0,74
14-18	54	44	55	32	26	32	22	18	23	0,60	0,51	0,67	0,70	0,59	0,75	0,50	0,43	0,57
19-23	150	121	114	108	93	83	42	28	31	1,32	1,10	1,09	1,87	1,67	1,55	0,75	0,52	0,60
24-28	251	226	215	184	162	156	67	64	59	2,04	1,83	1,76	2,99	2,63	2,55	1,09	1,04	0,97
қала жастары городская молодежь																		
Барлы- ғы	336	305	312	239	222	225	97	83	87	1,32	1,23	1,29	1,89	1,80	1,86	0,76	0,66	0,72
Всего	336	305	312	239	222	225	97	83	87	1,32	1,23	1,29	1,89	1,80	1,86	0,76	0,66	0,72
14-18	31	31	35	17	20	23	14	11	12	0,48	0,49	0,57	0,51	0,62	0,73	0,44	0,36	0,41
19-23	113	94	90	81	70	67	32	24	23	1,27	1,11	1,12	1,84	1,66	1,67	0,71	0,57	0,57
24-28	192	180	187	141	132	135	51	48	52	1,92	1,78	1,86	2,88	2,68	2,75	1,00	0,93	1,01
ауыл жастары сельская молодежь																		
Барлы- ғы	119	86	72	85	59	46	34	27	26	1,63	1,23	1,07	2,18	1,57	1,27	1,00	0,83	0,84
Всего	119	86	72	85	59	46	34	27	26	1,63	1,23	1,07	2,18	1,57	1,27	1,00	0,83	0,84
14-18	23	13	20	15	6	9	8	7	11	0,94	0,57	0,93	1,19	0,52	0,82	0,67	0,63	1,05
19-23	37	27	24	27	23	16	10	4	8	1,47	1,08	0,98	1,97	1,69	1,21	0,87	0,35	0,71
24-28	59	46	28	43	30	21	16	16	7	2,54	2,06	1,31	3,39	2,42	1,75	1,52	1,61	0,75

Қостанай облысы

	Өлгендер саны, адам Число умерших, человек									1000 адамға өлгендер саны, адам Число умерших на 1000 человек								
	барлығы всего			ерлер мужчины			әйелдер женщины			барлығы всего			ерлер мужчины			әйелдер женщины		
	2013	2014	2015	2013	2014	2015	2013	2014	2015	2013	2014	2015	2013	2014	2015	2013	2014	2015
барлық жастар вся молодежь																		
Барлы- ғы	310	255	262	233	196	214	77	59	48	1,46	1,24	1,32	2,18	1,89	2,14	0,73	0,58	0,49
Всего	310	255	262	233	196	214	77	59	48	1,46	1,24	1,32	2,18	1,89	2,14	0,73	0,58	0,49
14-18	43	34	47	29	19	34	14	15	13	0,80	0,66	0,93	1,05	0,72	1,32	0,53	0,60	0,53
19-23	104	88	81	79	71	62	25	27	19	1,40	1,28	1,27	2,11	2,03	1,90	0,67	0,50	0,61
24-28	163	133	134	125	106	118	38	27	16	1,96	1,58	1,60	2,99	2,52	2,82	0,91	0,64	0,38
қала жастары городская молодежь																		
Барлы- ғы	154	121	110	109	89	90	45	32	20	1,42	1,15	1,07	2,04	1,71	1,78	0,81	0,60	0,38
Всего	154	121	110	109	89	90	45	32	20	1,42	1,15	1,07	2,04	1,71	1,78	0,81	0,60	0,38
14-18	13	11	12	10	4	9	3	7	3	0,56	0,49	0,54	0,84	0,35	0,79	0,26	0,64	0,28
19-23	43	35	34	32	26	25	11	9	9	1,10	1,01	1,08	1,69	1,52	1,59	0,55	0,51	0,57
24-28	98	75	64	67	59	56	31	16	8	2,10	1,55	1,30	2,96	2,53	2,38	1,29	0,64	0,31
ауыл жастары сельская молодежь																		
Барлы- ғы	156	134	152	124	107	124	32	27	28	1,52	1,35	1,60	2,33	2,08	2,50	0,64	0,57	0,61
Всего	156	134	152	124	107	124	32	27	28	1,52	1,35	1,60	2,33	2,08	2,50	0,64	0,57	0,61
14-18	30	23	35	19	15	25	11	8	10	0,98	0,79	1,24	1,21	1,00	1,73	0,73	0,56	0,72
19-23	61	53	47	47	45	37	14	8	10	1,72	1,55	1,45	2,54	2,53	2,19	0,82	0,49	0,65
24-28	65	58	70	58	47	62	7	11	8	1,77	1,62	2,03	3,03	2,50	3,40	0,40	0,64	0,49

Қызылорда облысы

	Өлгендер саны, адам Число умерших, человек									1000 адамға өлгендер саны, адам Число умерших на 1000 человек									
	барлығы всего			ерлер мужчины			әйелдер женщины			барлығы всего			ерлер мужчины			әйелдер женщины			
	2013	2014	2015	2013	2014	2015	2013	2014	2015	2013	2014	2015	2013	2014	2015	2013	2014	2015	
барлық жастар вся молодежь																			
Барлығы	210	163	185	143	113	130	67	50	55	1,09	0,85	0,99	1,44	1,15	1,34	0,72	0,54	0,61	
Всего	210	163	185	143	113	130	67	50	55	1,09	0,85	0,99	1,44	1,15	1,34	0,72	0,54	0,61	
14-18	33	28	36	20	16	22	13	12	14	0,52	0,46	0,61	0,61	0,51	0,73	0,42	0,40	0,49	
19-23	81	58	74	58	44	55	23	14	19	1,22	0,87	1,13	1,67	1,27	1,62	0,72	0,44	0,60	
24-28	96	77	75	65	53	53	31	24	22	1,55	1,23	1,19	2,04	1,64	1,62	1,02	0,79	0,72	
қала жастары городская молодежь																			
Барлығы	84	54	86	57	37	58	27	17	28	1,06	0,69	1,11	1,41	0,92	1,46	0,69	0,44	0,74	
Всего	84	54	86	57	37	58	27	17	28	1,06	0,69	1,11	1,41	0,92	1,46	0,69	0,44	0,74	
14-18	10	12	19	6	5	13	4	7	6	0,41	0,51	0,84	0,48	0,42	1,12	0,33	0,62	0,55	
19-23	32	15	29	20	13	20	12	2	9	1,13	0,54	1,09	1,37	0,91	1,46	0,87	0,15	0,69	
24-28	42	27	38	31	19	25	11	8	13	1,57	0,98	1,35	2,30	1,37	1,74	0,83	0,58	0,94	
ауыл жастары сельская молодежь																			
Барлығы	126	109	99	86	76	72	40	33	27	1,11	0,97	0,90	1,47	1,31	1,26	0,74	0,61	0,51	
Всего	126	109	99	86	76	72	40	33	27	1,11	0,97	0,90	1,47	1,31	1,26	0,74	0,61	0,51	
14-18	23	16	17	14	11	9	9	5	8	0,58	0,42	0,47	0,69	0,57	0,48	0,47	0,27	0,45	
19-23	49	43	45	38	31	35	11	12	10	1,28	1,10	1,16	1,89	1,52	1,72	0,61	0,65	0,54	
24-28	54	50	37	34	34	28	20	16	9	1,53	1,41	1,06	1,85	1,85	1,54	1,18	0,94	0,54	

Маңғыстау облысы

	Өлгендер саны, адам Число умерших, человек									1000 адамға өлгендер саны, адам Число умерших на 1000 человек									
	барлығы всего			ерлер мужчины			әйелдер женщины			барлығы всего			ерлер мужчины			әйелдер женщины			
	2013	2014	2015	2013	2014	2015	2013	2014	2015	2013	2014	2015	2013	2014	2015	2013	2014	2015	
барлық жастар вся молодежь																			
Барлығы	174	135	128	128	93	94	46	42	34	1,13	0,88	0,84	1,64	1,20	1,22	0,60	0,56	0,46	
Всего	174	135	128	128	93	94	46	42	34	1,13	0,88	0,84	1,64	1,20	1,22	0,60	0,56	0,46	
14-18	38	16	21	30	11	11	8	5	10	0,85	0,36	0,48	1,31	0,49	0,49	0,36	0,23	0,47	
19-23	60	54	43	42	34	32	18	20	11	1,16	1,05	0,86	1,59	1,29	1,24	0,71	0,80	0,45	
24-28	76	65	64	56	48	51	20	17	13	1,32	1,12	1,10	1,94	1,65	1,75	0,69	0,59	0,45	
қала жастары городская молодежь																			
Барлығы	88	57	55	63	41	42	25	16	13	1,18	0,79	0,78	1,68	1,11	1,17	0,68	0,45	0,38	
Всего	88	57	55	63	41	42	25	16	13	1,18	0,79	0,78	1,68	1,11	1,17	0,68	0,45	0,38	
14-18	14	4	8	10	3	4	4	1	4	0,66	0,20	0,40	0,92	0,29	0,39	0,39	0,10	0,42	
19-23	33	20	17	23	14	13	10	6	4	1,32	0,82	0,73	1,80	1,12	1,07	0,81	0,51	0,36	
24-28	41	33	30	30	24	25	11	9	5	1,45	1,19	1,10	2,14	1,73	1,84	0,78	0,64	0,37	
ауыл жастары сельская молодежь																			
Барлығы	86	78	73	65	52	52	21	26	21	1,08	0,96	0,90	1,61	1,27	1,26	0,53	0,65	0,52	
Всего	86	78	73	65	52	52	21	26	21	1,08	0,96	0,90	1,61	1,27	1,26	0,53	0,65	0,52	
14-18	24	12	13	20	8	7	4	4	6	1,01	0,51	0,55	1,66	0,66	0,58	0,34	0,35	0,52	
19-23	27	34	26	19	20	19	8	14	7	1,01	1,25	0,96	1,39	1,46	1,39	0,61	1,05	0,53	
24-28	35	32	34	26	24	26	9	8	8	1,19	1,06	1,10	1,76	1,58	1,67	0,62	0,53	0,52	

Жалғасы

Продолжение

Оңтүстік Қазақстан облысы

	Өлгендер саны, адам Число умерших, человек									1000 адамға өлгендер саны, адам Число умерших на 1000 человек								
	барлығы всего			ерлер мужчины			әйелдер женщины			барлығы всего			ерлер мужчины			әйелдер женщины		
	2013	2014	2015	2013	2014	2015	2013	2014	2015	2013	2014	2015	2013	2014	2015	2013	2014	2015
барлық жастар вся молодежь																		
Барлығы	741	630	625	525	425	426	216	205	199	1,01	0,87	0,87	1,42	1,15	1,16	0,60	0,57	0,56
14-18	148	102	116	93	48	63	55	54	53	0,61	0,43	0,50	0,75	0,40	0,53	0,46	0,47	0,47
19-23	278	251	247	199	178	165	79	73	82	1,10	1,00	1,00	1,54	1,37	1,29	0,64	0,60	0,69
24-28	315	277	262	233	199	198	82	78	64	1,34	1,16	1,09	1,99	1,67	1,64	0,69	0,65	0,53
қала жастары городская молодежь																		
Барлығы	313	267	271	206	190	193	107	77	78	1,11	0,84	0,86	1,49	1,20	1,23	0,78	0,48	0,50
14-18	52	33	45	28	17	25	24	16	20	0,61	0,10	0,48	0,65	0,11	0,53	0,58	0,10	0,44
19-23	115	106	110	78	81	76	37	25	34	1,15	0,96	1,06	1,57	1,46	1,43	0,73	0,46	0,67
24-28	146	128	116	100	92	92	46	36	24	1,50	1,12	0,99	2,18	1,70	1,65	0,90	0,60	0,39
ауыл жастары сельская молодежь																		
Барлығы	428	267	354	319	235	233	109	128	121	0,95	0,65	0,87	1,37	1,11	1,11	0,50	0,65	0,62
14-18	96	69	71	65	31	38	31	38	33	0,60	0,49	0,51	0,80	0,43	0,54	0,40	0,55	0,49
19-23	163	145	137	121	97	89	42	48	48	1,08	1,02	0,96	1,52	1,30	1,19	0,59	0,71	0,70
24-28	169	149	146	133	107	106	36	42	40	1,22	1,19	1,18	1,87	1,65	1,63	0,54	0,70	0,68

Павлодар облысы

	Өлгендер саны, адам Число умерших, человек									1000 адамға өлгендер саны, адам Число умерших на 1000 человек								
	барлығы всего			ерлер мужчины			әйелдер женщины			барлығы всего			ерлер мужчины			әйелдер женщины		
	2013	2014	2015	2013	2014	2015	2013	2014	2015	2013	2014	2015	2013	2014	2015	2013	2014	2015
барлық жастар вся молодежь																		
Барлығы	236	202	174	170	143	127	66	59	47	1,36	1,21	1,08	1,95	1,69	1,56	0,77	0,71	0,59
14-18	19	19	20	14	13	11	5	6	9	0,42	0,44	0,48	0,61	0,59	0,52	0,23	0,29	0,45
19-23	73	57	48	52	41	40	21	16	8	1,22	1,01	0,90	1,71	1,42	1,47	0,71	0,58	0,31
24-28	144	126	106	104	89	76	40	37	30	2,11	1,85	1,59	3,07	2,63	2,28	1,17	1,08	0,90
қала жастары городская молодежь																		
Барлығы	162	126	96	115	84	69	47	42	27	1,36	1,08	0,86	1,94	1,46	1,24	0,78	0,72	0,48
14-18	8	9	10	7	6	5	1	3	5	0,28	0,33	0,38	0,48	0,43	0,37	0,07	0,22	0,39
19-23	46	31	20	33	20	17	13	11	3	1,12	0,81	0,56	1,62	1,04	0,94	0,63	0,58	0,17
24-28	108	86	66	75	58	47	33	28	19	2,15	1,70	1,32	3,06	2,36	1,94	1,28	1,07	0,74
ауыл жастары сельская молодежь																		
Барлығы	74	76	78	55	59	58	19	17	20	1,38	1,48	1,59	1,96	2,19	2,23	0,74	0,70	0,87
14-18	11	10	10	7	7	6	4	3	4	0,66	0,64	0,67	0,81	0,87	0,78	0,49	0,39	0,55
19-23	27	26	28	19	21	23	8	5	5	1,43	1,43	1,61	1,90	2,18	2,49	0,90	0,59	0,61
24-28	36	40	40	29	31	29	7	9	11	2,00	2,31	2,40	3,07	3,34	3,19	0,82	1,12	1,45

Солтүстік Қазақстан облысы

	Өлгендер саны, адам Число умерших, человек									1000 адамға өлгендер саны, адам Число умерших на 1000 человек									
	барлығы всего			ерлер мужчины			әйелдер женщины			барлығы всего			ерлер мужчины			әйелдер женщины			
	2013	2014	2015	2013	2014	2015	2013	2014	2015	2013	2014	2015	2013	2014	2015	2013	2014	2015	
барлық жастар вся молодежь																			
Барлығы	213	181	198	167	143	141	46	38	57	1,73	1,53	1,73	2,61	2,31	2,36	0,78	0,67	1,05	
14-18	21	24	24	14	16	12	7	8	12	0,57	0,69	0,71	0,74	0,46	0,69	0,39	0,48	0,74	
19-23	66	53	56	57	44	41	9	9	15	1,59	1,30	1,42	2,60	2,06	1,99	0,46	0,46	0,79	
24-28	126	104	118	96	83	88	30	21	30	2,81	2,42	2,87	4,11	3,66	4,02	1,40	1,03	1,56	
қала жастары городская молодежь																			
Барлығы	75	61	70	58	47	52	17	14	18	1,42	1,19	1,37	2,23	1,85	2,07	0,63	0,54	0,69	
14-18	6	7	7	5	4	4	1	3	3	0,54	0,66	0,64	0,89	0,73	0,72	0,18	0,58	0,56	
19-23	22	17	22	20	15	16	2	2	6	1,18	1,00	1,37	2,17	1,77	2,01	0,21	0,24	0,75	
24-28	47	37	41	33	28	32	14	9	9	2,03	1,55	1,70	2,95	2,45	2,77	1,17	0,73	0,71	
ауыл жастары сельская молодежь																			
Барлығы	138	120	128	109	96	89	29	24	39	1,97	1,79	2,03	2,87	2,63	2,56	0,91	0,79	1,37	
14-18	15	17	17	9	12	8	6	5	9	0,59	0,71	0,75	0,68	0,97	0,68	0,49	0,43	0,82	
19-23	44	36	34	37	29	25	7	7	9	1,93	1,51	1,45	2,92	2,24	1,98	0,69	0,64	0,83	
24-28	79	67	77	63	55	56	16	12	21	3,65	3,50	4,53	5,17	4,90	5,42	1,69	1,51	3,14	

Шығыс Қазақстан облысы

	Өлгендер саны, адам Число умерших, человек									1000 адамға өлгендер саны, адам Число умерших на 1000 человек									
	барлығы всего			ерлер мужчины			әйелдер женщины			барлығы всего			ерлер мужчины			әйелдер женщины			
	2013	2014	2015	2013	2014	2015	2013	2014	2015	2013	2014	2015	2013	2014	2015	2013	2014	2015	
барлық жастар вся молодежь																			
Барлығы	502	375	387	385	282	300	117	93	87	1,56	1,21	1,30	2,35	1,78	1,97	0,74	0,61	0,60	
14-18	71	39	58	43	21	42	28	18	16	0,83	0,48	0,75	0,99	0,51	1,06	0,67	0,46	0,43	
19-23	154	114	128	118	84	96	36	30	32	1,35	1,07	1,30	2,03	1,54	1,88	0,64	0,58	0,67	
24-28	277	222	201	224	177	162	53	45	39	2,26	1,79	1,64	3,60	2,83	2,61	0,88	0,74	0,64	
қала жастары городская молодежь																			
Барлығы	288	197	202	222	143	156	66	54	46	1,45	1,03	1,09	2,28	1,52	1,71	0,65	0,55	0,49	
14-18	29	14	26	18	7	19	11	7	7	0,67	0,34	0,65	0,82	0,33	0,93	0,52	0,35	0,36	
19-23	83	51	69	66	35	53	17	16	16	1,13	0,79	1,20	1,86	1,10	1,85	0,45	0,49	0,56	
24-28	176	132	107	138	101	84	38	31	23	2,14	1,53	1,22	3,47	2,45	2,01	0,90	0,69	0,50	
ауыл жастары сельская молодежь																			
Барлығы	214	178	185	163	139	144	51	39	41	1,73	1,50	1,63	2,44	2,16	2,34	0,90	0,72	0,79	
14-18	42	25	32	25	14	23	17	11	9	1,00	0,64	0,87	1,16	0,69	1,21	0,84	0,58	0,50	
19-23	71	63	59	52	49	43	19	14	16	1,73	1,51	1,43	2,28	2,15	1,92	1,05	0,74	0,84	
24-28	101	90	94	86	76	78	15	14	16	2,49	2,39	2,70	3,84	3,55	3,88	0,83	0,86	1,09	

Жалғасы

Продолжение

Астана қаласы

	Өлгендер саны, адам Число умерших, человек									1000 адамға өлгендер саны, адам Число умерших на 1000 человек									
	барлығы всего			ерлер мужчины			әйелдер женщины			барлығы всего			ерлер мужчины			әйелдер женщины			
	2013	2014	2015	2013	2014	2015	2013	2014	2015	2013	2014	2015	2013	2014	2015	2013	2014	2015	
	барлық жастар вся молодежь																		
Барлы- ғы																			
Всего	159	127	152	110	83	100	49	44	52	0,72	0,59	0,74	1,04	0,81	1,01	0,42	0,39	0,48	
14-18	25	13	18	13	6	9	12	7	9	0,60	0,32	0,45	0,62	0,29	0,44	0,59	0,36	0,46	
19-23	47	40	44	33	24	34	14	16	10	0,62	0,58	0,71	0,93	0,73	1,14	0,35	0,45	0,31	
24-28	87	74	90	64	53	57	23	21	33	0,83	0,69	0,86	1,30	1,07	1,18	0,41	0,37	0,59	
	қала жастары городская молодежь																		
Барлы- ғы																			
Всего	159	127	152	110	83	100	49	44	52	0,72	0,59	0,74	1,04	0,81	1,01	0,42	0,39	0,48	
14-18	25	13	18	13	6	9	12	7	9	0,60	0,32	0,45	0,62	0,29	0,44	0,59	0,36	0,46	
19-23	47	40	44	33	24	34	14	16	10	0,62	0,58	0,71	0,93	0,73	1,14	0,35	0,45	0,31	
24-28	87	74	90	64	53	57	23	21	33	0,83	0,69	0,86	1,30	1,07	1,18	0,41	0,37	0,59	

Алматы қаласы

	Өлгендер саны, адам Число умерших, человек									1000 адамға өлгендер саны, адам Число умерших на 1000 человек									
	барлығы всего			ерлер мужчины			әйелдер женщины			барлығы всего			ерлер мужчины			әйелдер женщины			
	2013	2014	2015	2013	2014	2015	2013	2014	2015	2013	2014	2015	2013	2014	2015	2013	2014	2015	
	барлық жастар вся молодежь																		
Барлы- ғы																			
Всего	235	233	196	160	164	145	75	69	51	0,56	0,53	0,44	0,82	0,80	0,71	0,33	0,29	0,21	
14-18	24	33	19	11	15	9	13	18	10	0,31	0,40	0,23	0,28	0,36	0,22	0,34	0,44	0,24	
19-23	77	64	51	55	49	40	22	15	11	0,47	0,41	0,35	0,74	0,69	0,59	0,24	0,18	0,14	
24-28	134	136	126	94	100	96	40	36	30	0,75	0,67	0,59	1,15	1,08	1,00	0,41	0,33	0,26	
	қала жастары городская молодежь																		
Барлы- ғы																			
Всего	235	233	196	160	164	145	75	69	51	0,56	0,53	0,44	0,82	0,80	0,71	0,33	0,29	0,21	
14-18	24	33	19	11	15	9	13	18	10	0,31	0,40	0,23	0,28	0,36	0,22	0,34	0,44	0,24	
19-23	77	64	51	55	49	40	22	15	11	0,47	0,41	0,35	0,74	0,69	0,59	0,24	0,18	0,14	
24-28	134	136	126	94	100	96	40	36	30	0,75	0,67	0,59	1,15	1,08	1,00	0,41	0,33	0,26	

1.10 Жас топтары бойынша сыртқы көші-қон
Внешняя миграция по возрастным группам

Қазақстан Республикасы

адам	Ерлер												Әйелдер			человек
	Мужчины						Женщины									
	иммигранттар			эмигранттар			иммигранттар			эмигранттар						
	иммигранты	иммигранты	иммигранты	эмигранты	эмигранты	эмигранты	иммигранты	иммигранты	иммигранты	эмигранты	эмигранты	эмигранты				
2013	2014	2015	2013	2014	2015	2013	2014	2015	2013	2014	2015	2015				
	барлығы															
	всего															
Барлығы	4 117	2 831	2 713	3 029	3 378	3 209	4 411	3 258	3 106	3 353	3 873	4 047				
14-18	721	470	428	655	781	709	680	480	412	647	692	774				
19-23	1 580	1 068	1 016	1 104	1 148	1 091	1 813	1 358	1 276	1 191	1 328	1 365				
24-28	1 816	1 293	1 269	1 270	1 449	1 409	1 918	1 420	1 418	1 515	1 853	1 908				
	ТМД елдері															
	страны СНГ															
Барлығы	3 482	2 552	2 315	2 849	3 061	2 933	3 927	3 014	2 752	3 061	3 426	3 599				
Всего	611	413	355	604	703	637	599	444	351	600	605	671				
14-18	1 408	995	898	1 059	1 063	1 009	1 655	1 294	1 164	1 102	1 220	1 260				
19-23	1 463	1 144	1 062	1 186	1 295	1 287	1 673	1 276	1 237	1 359	1 601	1 668				
	басқа елдер															
	другие страны															
Барлығы	635	279	398	180	317	276	484	244	354	292	447	448				
Всего	110	57	73	51	78	72	81	36	61	47	87	103				
14-18	172	73	118	45	85	82	158	64	112	89	108	105				
19-23	24-28	353	149	207	84	154	122	245	144	181	156	252	240			

Ақмола облысы

адам	Ерлер						Әйелдер						человек
	Мужчины						Женщины						
	иммигранттар			эмигранттар			иммигранттар			эмигранттар			
	иммигранты	иммигранты	иммигранты	эмигранты	эмигранты	эмигранты	иммигранты	иммигранты	иммигранты	эмигранты	эмигранты	эмигранты	
2013	2014	2015	2013	2014	2015	2013	2014	2015	2013	2014	2015	2015	
	барлығы												
	всего												
Барлығы	148	171	268	328	301	315	163	147	234	316	330	372	
14-18	26	44	42	71	67	85	28	32	36	60	59	81	
19-23	50	57	96	127	107	107	60	44	87	121	122	137	
24-28	72	70	130	130	127	123	75	71	111	135	149	154	
	ТМД елдері												
	страны СНГ												
Барлығы	105	123	131	308	278	276	123	98	126	286	294	321	
Всего	18	32	18	64	63	75	21	18	20	55	52	70	
14-18	36	42	56	122	99	95	48	36	49	113	110	117	
19-23	51	49	57	122	116	106	54	44	57	118	132	134	
	басқа елдер												
	другие страны												
Барлығы	43	48	137	20	23	39	40	49	108	30	36	51	
Всего	8	12	24	7	4	10	7	14	16	5	7	11	
14-18	14	15	40	5	8	12	12	8	38	8	12	20	
19-23	24-28	21	21	73	8	11	17	21	27	54	17	17	20

Ақтөбе облысы

адам

человек

	Ерлер Мужчины						Әйелдер Женщины					
	иммигранттар иммигранты			эмигранттар эмигранты			иммигранттар иммигранты			эмигранттар эмигранты		
	2013	2014	2015	2013	2014	2015	2013	2014	2015	2013	2014	2015
барлығы всего												
Барлығы												
Всего	280	55	18	74	58	74	362	63	23	93	72	86
14-18	61	9	5	15	10	16	34	8	6	14	8	8
19-23	87	24	6	30	29	27	134	26	7	42	21	36
24-28	132	22	7	29	19	31	194	29	10	37	43	42
ТМД елдері страны СНГ												
Барлығы												
Всего	279	55	18	71	55	72	358	62	23	85	69	75
14-18	60	9	5	14	8	16	32	8	6	13	8	8
19-23	87	24	6	29	28	26	133	26	7	38	21	34
24-28	132	22	7	28	19	30	193	28	10	34	40	33
басқа елдер другие страны												
Барлығы												
Всего	1	0	0	3	3	2	4	1	0	8	3	11
14-18	1	0	0	1	2	0	2	0	0	1	0	0
19-23	0	0	0	1	1	1	1	0	0	4	0	2
24-28	0	0	0	1	0	1	1	1	0	3	3	9

Алматы облысы

адам

человек

	Ерлер Мужчины						Әйелдер Женщины					
	иммигранттар иммигранты			эмигранттар эмигранты			иммигранттар иммигранты			эмигранттар эмигранты		
	2013	2014	2015	2013	2014	2015	2013	2014	2015	2013	2014	2015
барлығы всего												
Барлығы												
Всего	722	263	452	168	115	105	719	307	602	154	129	121
14-18	128	49	74	35	29	21	115	37	68	33	22	20
19-23	278	97	170	58	37	34	271	140	230	46	47	48
24-28	316	117	208	75	49	50	333	130	304	75	60	53
ТМД елдері страны СНГ												
Барлығы												
Всего	506	230	370	156	99	100	522	272	533	137	104	107
14-18	82	43	59	34	25	20	85	31	59	30	19	18
19-23	214	88	143	55	31	32	217	131	216	40	42	43
24-28	210	99	168	67	43	48	220	110	258	67	43	46
басқа елдер другие страны												
Барлығы												
Всего	216	33	82	12	16	5	197	35	69	17	25	14
14-18	46	6	15	1	4	1	30	6	9	3	3	2
19-23	64	9	27	3	6	2	54	9	14	6	5	5
24-28	106	18	40	8	6	2	113	20	46	8	17	7

Атырау облысы

адам человек

	Ерлер Мужчины						Әйелдер Женщины					
	иммигранттар иммигранты			эмигранттар эмигранты			иммигранттар иммигранты			эмигранттар эмигранты		
	2013	2014	2015	2013	2014	2015	2013	2014	2015	2013	2014	2015
барлығы всего												
Барлығы												
Всего	76	87	58	14	16	18	74	96	75	30	22	24
14-18	4	6	15	3	5	5	6	13	8	6	1	1
19-23	27	32	16	7	7	3	30	37	28	6	9	12
24-28	45	49	27	4	4	10	38	46	39	18	12	11
ТМД елдері страны СНГ												
Барлығы												
Всего	67	80	51	13	16	18	73	92	69	24	22	23
14-18	4	6	14	3	5	5	6	13	8	5	1	1
19-23	27	32	16	6	7	3	29	37	28	4	9	11
24-28	36	42	23	4	4	10	38	42	33	15	12	11
басқа елдер другие страны												
Барлығы												
Всего	9	7	5	1	0	0	1	4	6	6	0	1
14-18	0	0	1	0	0	0	0	0	0	1	0	0
19-23	0	0	0	1	0	0	1	0	0	2	0	1
24-28	9	7	4	0	0	0	0	4	6	3	0	0

Батыс Қазақстан облысы

адам человек

	Ерлер Мужчины						Әйелдер Женщины					
	иммигранттар иммигранты			эмигранттар эмигранты			иммигранттар иммигранты			эмигранттар эмигранты		
	2013	2014	2015	2013	2014	2015	2013	2014	2015	2013	2014	2015
барлығы всего												
Барлығы												
Всего	83	40	38	128	86	119	96	45	59	150	121	178
14-18	16	4	5	21	13	16	15	5	6	21	14	20
19-23	34	17	15	52	35	41	44	22	26	60	45	70
24-28	33	19	18	55	38	62	37	18	27	69	62	88
ТМД елдері страны СНГ												
Барлығы												
Всего	80	39	38	128	84	116	91	45	55	150	117	174
14-18	15	4	5	21	12	15	14	5	5	21	13	19
19-23	33	16	15	52	34	40	42	22	23	60	44	70
24-28	32	19	18	55	38	61	35	18	27	69	60	85
басқа елдер другие страны												
Барлығы												
Всего	3	1	0	0	2	3	5	0	4	0	4	4
14-18	1	0	0	0	1	1	1	0	1	0	1	1
19-23	1	1	0	0	1	1	2	0	3	0	1	0
24-28	1	0	0	0	0	1	2	0	0	0	2	3

Жамбыл облысы

адам

человек

	Ерлер Мужчины						Әйелдер Женщины					
	иммигранттар иммигранты			эмигранттар эмигранты			иммигранттар иммигранты			эмигранттар эмигранты		
	2013	2014	2015	2013	2014	2015	2013	2014	2015	2013	2014	2015
барлығы всего												
Барлығы												
Всего	195	192	101	93	149	128	239	226	134	111	163	173
14-18	44	27	12	26	44	41	40	34	18	27	34	28
19-23	64	67	39	31	45	47	97	88	57	41	54	72
24-28	87	98	50	36	60	40	102	104	59	43	75	73
ТМД елдері страны СНГ												
Барлығы												
Всего	190	188	100	86	141	120	236	226	132	98	152	157
14-18	44	26	11	23	42	39	40	34	17	24	33	27
19-23	63	66	39	29	43	44	96	88	57	35	50	68
24-28	83	96	50	34	56	37	100	104	58	39	69	62
басқа елдер другие страны												
Барлығы												
Всего	5	4	1	7	8	8	3	0	2	13	11	16
14-18	0	1	1	3	2	2	0	0	1	3	1	1
19-23	1	1	0	2	2	3	1	0	0	6	4	4
24-28	4	2	0	2	4	3	2	0	1	4	6	11

Қарағанды облысы

адам

человек

	Ерлер Мужчины						Әйелдер Женщины					
	иммигранттар иммигранты			эмигранттар эмигранты			иммигранттар иммигранты			эмигранттар эмигранты		
	2013	2014	2015	2013	2014	2015	2013	2014	2015	2013	2014	2015
барлығы всего												
Барлығы												
Всего	269	134	162	378	462	453	274	179	122	424	509	534
14-18	56	29	28	104	106	120	48	25	20	110	114	144
19-23	107	33	64	135	173	142	110	61	57	124	155	170
24-28	106	72	70	139	183	191	116	93	45	190	240	220
ТМД елдері страны СНГ												
Барлығы												
Всего	244	128	130	350	414	393	248	170	104	387	430	450
14-18	51	26	21	91	95	97	41	23	16	103	102	117
19-23	103	31	51	132	160	125	100	59	51	113	135	147
24-28	90	71	58	127	159	171	107	88	37	171	193	186
басқа елдер другие страны												
Барлығы												
Всего	25	6	32	28	48	60	26	9	18	37	79	84
14-18	5	3	7	13	11	23	7	2	4	7	12	27
19-23	4	2	13	3	13	17	10	2	6	11	20	23
24-28	16	1	12	12	24	20	9	5	8	19	47	34

Қостанай облысы

адам

человек

	Ерлер Мужчины						Әйелдер Женщины					
	иммигранттар иммигранты			эмигранттар эмигранты			иммигранттар иммигранты			эмигранттар эмигранты		
	2013	2014	2015	2013	2014	2015	2013	2014	2015	2013	2014	2015
барлығы всего												
Барлығы Всего	242	291	170	413	523	373	226	250	145	451	528	558
14-18	41	49	23	71	107	58	42	35	26	67	81	100
19-23	92	115	68	163	174	161	91	111	60	175	185	179
24-28	109	127	79	179	242	154	93	104	59	209	262	279
ТМД елдері страны СНГ												
Барлығы Всего	235	285	170	394	465	343	223	244	142	413	443	508
14-18	41	49	23	70	96	55	42	34	26	63	67	88
19-23	87	113	68	156	156	150	90	110	60	163	165	173
24-28	107	123	79	168	213	138	91	100	56	187	211	247
басқа елдер другие страны												
Барлығы Всего	7	6	0	19	58	30	3	6	3	38	85	50
14-18	0	0	0	1	11	3	0	1	0	4	14	12
19-23	5	2	0	7	18	11	1	1	0	12	20	6
24-28	2	4	0	11	29	16	2	4	3	22	51	32

Қызылорда облысы

адам

человек

	Ерлер Мужчины						Әйелдер Женщины					
	иммигранттар иммигранты			эмигранттар эмигранты			иммигранттар иммигранты			эмигранттар эмигранты		
	2013	2014	2015	2013	2014	2015	2013	2014	2015	2013	2014	2015
барлығы всего												
Барлығы Всего	8	9	2	1	2	9	8	15	1	3	7	9
14-18	1	1	1	0	0	3	0	1	0	0	1	3
19-23	2	1	0	0	1	2	6	8	0	2	3	4
24-28	5	7	1	1	1	4	2	6	1	1	3	2
ТМД елдері страны СНГ												
Барлығы Всего	8	8	2	1	2	9	8	15	1	3	7	9
14-18	1	1	1	0	0	3	0	1	0	0	1	3
19-23	2	1	0	0	1	2	6	8	0	2	3	4
24-28	5	6	1	1	1	4	2	6	1	1	3	2
басқа елдер другие страны												
Барлығы Всего	0	1	0	0	0	0	0	0	0	0	0	0
14-18	0	0	0	0	0	0	0	0	0	0	0	0
19-23	0	0	0	0	0	0	0	0	0	0	0	0
24-28	0	1	0	0	0	0	0	0	0	0	0	0

Маңғыстау облысы

адам

человек

	Ерлер Мужчины						Әйелдер Женщины					
	иммигранттар иммигранты			эмигранттар эмигранты			иммигранттар иммигранты			эмигранттар эмигранты		
	2013	2014	2015	2013	2014	2015	2013	2014	2015	2013	2014	2015
барлығы всего												
Барлығы												
Всего	661	509	584	44	59	52	739	601	615	70	89	57
14-18	111	78	103	10	10	14	125	97	99	8	20	10
19-23	286	221	217	17	14	19	334	270	265	34	27	18
24-28	264	210	264	17	35	19	280	234	251	28	42	29
ТМД елдері страны СНГ												
Барлығы												
Всего	620	486	560	44	59	51	716	575	582	69	87	57
14-18	105	73	99	10	10	13	119	96	93	8	20	10
19-23	276	218	212	17	14	19	326	268	253	33	25	18
24-28	239	195	249	17	35	19	271	211	236	28	42	29
басқа елдер другие страны												
Барлығы												
Всего	41	23	24	0	0	1	23	26	33	1	2	0
14-18	6	5	4	0	0	1	6	1	6	0	0	0
19-23	10	3	5	0	0	0	8	2	12	1	2	0
24-28	25	15	15	0	0	0	9	23	15	0	0	0

Оңтүстік Қазақстан облысы

адам

человек

	Ерлер Мужчины						Әйелдер Женщины					
	иммигранттар иммигранты			эмигранттар эмигранты			иммигранттар иммигранты			эмигранттар эмигранты		
	2013	2014	2015	2013	2014	2015	2013	2014	2015	2013	2014	2015
барлығы всего												
Барлығы												
Всего	415	312	252	63	77	103	523	520	375	91	99	95
14-18	85	58	34	14	18	22	95	80	46	20	29	15
19-23	171	131	127	21	23	47	247	259	177	29	31	35
24-28	159	123	91	28	36	34	181	181	152	42	39	45
ТМД елдері страны СНГ												
Барлығы												
Всего	408	308	250	60	71	94	515	518	372	83	89	88
14-18	84	57	33	14	16	22	95	80	46	20	27	14
19-23	168	130	126	20	22	41	244	258	175	27	26	33
24-28	156	121	91	26	33	31	176	180	151	36	36	41
басқа елдер другие страны												
Барлығы												
Всего	7	4	2	3	6	9	8	2	3	8	10	7
14-18	1	1	1	0	2	0	0	0	0	0	2	1
19-23	3	1	1	1	1	6	3	1	2	2	5	2
24-28	3	2	0	2	3	3	5	1	1	6	3	4

Павлодар облысы

адам

человек

	Ерлер Мужчины						Әйелдер Женщины					
	иммигранттар иммигранты			эмигранттар эмигранты			иммигранттар иммигранты			эмигранттар эмигранты		
	2013	2014	2015	2013	2014	2015	2013	2014	2015	2013	2014	2015
барлығы всего												
Барлығы												
Всего	84	90	56	308	356	357	122	100	73	346	401	480
14-18	16	15	4	67	99	85	19	16	7	65	65	91
19-23	31	30	19	113	108	107	54	40	28	123	140	151
24-28	37	45	33	128	149	165	49	44	38	158	196	238
ТМД елдері страны СНГ												
Барлығы												
Всего	75	79	45	289	297	313	107	78	60	306	330	411
14-18	11	12	4	61	88	74	17	14	5	64	49	78
19-23	31	28	13	108	91	92	45	30	25	107	123	134
24-28	33	39	28	120	118	147	45	34	30	135	158	199
басқа елдер другие страны												
Барлығы												
Всего	9	11	11	19	59	44	15	22	13	40	71	69
14-18	5	3	0	6	11	11	2	2	2	1	16	13
19-23	0	2	6	5	17	15	9	10	3	16	17	17
24-28	4	6	5	8	31	18	4	10	8	23	38	39

Солтүстік Қазақстан облысы

адам

человек

	Ерлер Мужчины						Әйелдер Женщины					
	иммигранттар иммигранты			эмигранттар эмигранты			иммигранттар иммигранты			эмигранттар эмигранты		
	2013	2014	2015	2013	2014	2015	2013	2014	2015	2013	2014	2015
барлығы всего												
Барлығы												
Всего	165	112	149	403	474	399	117	130	109	434	552	433
14-18	26	19	21	70	103	78	23	33	20	79	94	75
19-23	84	42	48	159	185	143	44	49	44	173	213	145
24-28	55	51	80	174	186	178	50	48	45	182	245	213
ТМД елдері страны СНГ												
Барлығы												
Всего	156	109	147	381	444	378	104	125	101	399	518	391
14-18	26	19	20	64	96	75	20	33	18	70	83	67
19-23	83	41	48	155	178	139	37	46	42	164	206	139
24-28	47	49	79	162	170	164	47	46	41	165	229	185
басқа елдер другие страны												
Барлығы												
Всего	9	3	2	22	30	21	13	5	8	35	34	42
14-18	0	0	1	6	7	3	3	0	2	9	11	8
19-23	1	1	0	4	7	4	7	3	2	9	7	6
24-28	8	2	1	12	16	14	3	2	4	17	16	28

Шығыс Қазақстан облысы

адам

человек

	Ерлер Мужчины						Әйелдер Женщины					
	иммигранттар иммигранты			эмигранттар эмигранты			иммигранттар иммигранты			эмигранттар эмигранты		
	2013	2014	2015	2013	2014	2015	2013	2014	2015	2013	2014	2015
барлығы всего												
Барлығы												
Всего	151	83	104	420	445	456	142	99	112	447	524	589
14-18	21	11	15	88	98	79	23	14	15	87	86	100
19-23	56	32	28	152	146	145	56	43	46	158	197	207
24-28	74	40	61	180	201	232	63	42	51	202	241	282
ТМД елдері страны СНГ												
Барлығы												
Всего	89	63	75	403	432	446	82	77	76	433	500	563
14-18	12	8	11	84	93	77	11	11	6	86	81	91
19-23	34	25	17	147	142	144	36	35	28	155	192	201
24-28	43	30	47	172	197	225	35	31	42	192	227	271
басқа елдер другие страны												
Барлығы												
Всего	62	20	29	17	13	10	60	22	36	14	24	26
14-18	9	3	4	4	5	2	12	3	9	1	5	9
19-23	22	7	11	5	4	1	20	8	18	3	5	6
24-28	31	10	14	8	4	7	28	11	9	10	14	11

Астана қаласы

адам

человек

	Ерлер Мужчины						Әйелдер Женщины					
	иммигранттар иммигранты			эмигранттар эмигранты			иммигранттар иммигранты			эмигранттар эмигранты		
	2013	2014	2015	2013	2014	2015	2013	2014	2015	2013	2014	2015
барлығы всего												
Барлығы												
Всего	332	214	79	45	57	47	348	193	159	48	82	71
14-18	40	25	11	16	11	7	37	20	6	7	16	14
19-23	128	84	30	5	15	18	141	88	76	17	21	19
24-28	164	105	38	24	31	22	170	85	77	24	45	38
ТМД елдері страны СНГ												
Барлығы												
Всего	243	150	70	39	41	37	297	156	150	39	63	61
14-18	27	13	10	12	7	6	30	19	6	5	12	13
19-23	107	66	25	4	14	18	122	73	72	15	20	16
24-28	109	71	35	23	20	13	145	64	72	19	31	32
басқа елдер другие страны												
Барлығы												
Всего	89	64	9	6	16	10	51	37	9	9	19	10
14-18	13	12	1	4	4	1	7	1	0	2	4	1
19-23	21	18	5	1	1	0	19	15	4	2	1	3
24-28	55	34	3	1	11	9	25	21	5	5	14	6

Алматы қаласы

адам

человек

	Ерлер Мужчины						Әйелдер Женщины					
	иммигранттар иммигранты			эмигранттар эмигранты			иммигранттар иммигранты			эмигранттар эмигранты		
	2013	2014	2015	2013	2014	2015	2013	2014	2015	2013	2014	2015
	барлығы всего											
Барлығы												
Всего	286	269	220	149	198	201	259	287	268	185	245	267
14-18	45	46	35	44	61	59	30	30	31	43	48	64
19-23	83	85	73	34	49	48	94	72	88	40	58	62
24-28	158	138	112	71	88	94	135	185	149	102	139	141
	ТМД елдері страны СНГ											
Барлығы												
Всего	177	221	156	126	163	167	224	261	226	149	201	204
14-18	30	35	21	39	47	45	26	24	20	33	37	47
19-23	57	74	63	27	43	39	84	67	78	33	49	52
24-28	90	112	72	60	73	83	114	170	128	83	115	105
	басқа елдер другие страны											
Барлығы												
Всего	109	48	64	23	35	34	35	26	42	36	44	63
14-18	15	11	14	5	14	14	4	6	11	10	11	17
19-23	26	11	10	7	6	9	10	5	10	7	9	10
24-28	68	26	40	11	15	11	21	15	21	19	24	36

1.11 14-28 жастағы этностар бойынша сыртқы көші-қон Внешняя миграция по этносам в возрасте 14-28 лет

адам	Иммигранттар Иммигранты						Эмигранттар Эмигранты						Көші-қон айырымы Сальдо миграции						человек
	2011	2012	2013	2014	2015	2011	2012	2013	2014	2015	2011	2012	2013	2014	2015				
	Барлығы всего																		
Барлық этностар	13 647	10 199	8 528	6 089	5 819	9 774	8 386	6 382	7 251	7 256	3 873	1 813	2 146	-1 162	-1 437	Все этносы			
Қазақтар	9 884	7 081	5 920	3 981	3 801	521	366	334	349	420	9 363	6 715	5 586	3 632	3 381	Казахи			
Орыстар	1 538	1 155	884	828	828	7 091	6 198	4 459	5 097	5 189	-5 553	-5 043	-3 575	-4 269	-4 361	Русские			
Өзбектер	281	255	181	156	134	36	29	22	36	28	245	226	159	120	106	Узбеки			
Украиндар	100	72	69	69	88	632	511	471	445	403	-532	-439	-402	-376	-315	Украинцы			
Ұйғырлар	42	38	37	27	31	7	7	5	9	7	35	31	32	18	24	Уйгуры			
Татарлар	125	104	79	84	63	214	218	155	161	167	-89	-114	-76	-77	-104	Татары			
Немістер	91	67	65	68	55	583	512	469	625	572	-492	-445	-404	-557	-517	Немцы			
Басқа этностар	1 586	1 427	1 293	876	819	690	545	467	529	470	896	882	826	347	349	Другие этносы			
																ТМД елдері страны СНГ			
Барлық этностар	11 456	8 922	7 407	5 558	5 064	9 322	7 982	5 907	6 485	6 530	2 134	940	1 500	-927	-1 466	Все этносы			
Қазақтар	8 034	6 114	5 064	3 591	3 209	478	320	283	300	343	7 556	5 794	4 781	3 291	2 866	Казахи			
Орыстар	1 513	1 123	849	807	800	6 886	6 016	4 272	4 804	4 915	-5 373	-4 893	-3 423	-3 997	-4 115	Русские			
Өзбектер	277	253	181	155	134	32	28	22	36	27	245	225	159	119	107	Узбеки			
Украиндар	96	70	67	68	85	599	491	445	402	361	-503	-421	-378	-334	-276	Украинцы			
Ұйғырлар	37	37	34	26	31	5	4	1	6	6	32	33	33	20	25	Уйгуры			
Татарлар	124	100	79	82	63	205	210	147	152	148	-81	-110	-68	-70	-85	Татары			
Немістер	59	45	43	51	38	466	408	306	314	308	-407	-363	-263	-263	-270	Немцы			
Басқа этностар	1 316	1 180	1 090	778	704	651	505	431	471	422	665	675	659	307	282	Другие этносы			

Жалғасы	Продолжение															
	Иммигранттар Иммигранты					Эмигранттар Эмигранты					Көші-қон айырымы Сальдо иммиграции					
	2011	2012	2013	2014	2015	2011	2012	2013	2014	2015	2011	2012	2013	2014	2015	
Барлық этностар	2 191	1 277	1 121	531	755	452	404	475	766	726	1 739	873	646	-235	29	Все этносы
Қазақтар	1 850	967	856	390	592	43	46	51	49	77	1 807	921	805	341	515	Қазахи
Орыстар	25	32	35	21	28	205	182	187	293	274	-180	-150	-152	-272	-246	Русские
Өзбектер	4	2	0	1	0	4	1	0	0	1	0	1	0	1	-1	Узбеки
Украиндар	4	2	2	1	3	33	20	26	43	42	-29	-18	-24	-42	-39	Украинцы
Ұйғырлар	5	1	3	1	0	2	3	4	3	1	3	-2	-1	-2	-1	Уйгуры
Татарлар	1	4	0	2	0	9	8	8	9	19	-8	-4	-8	-7	-19	Татары
Немістер	32	22	22	17	17	117	104	163	311	264	-85	-82	-141	-294	-247	Немцы
Басқа этностар	270	247	203	98	115	39	40	36	58	48	231	207	167	40	67	Другие этносы

басқа елдер
другие страны

1.12 Жас топтары бойынша ішкі көші-қон Внутренняя миграция по возрастным группам

Қазақстан Республикасы

адам

человек

	Ерлер Мужчины						Әйелдер Женщины					
	Келгендер Прибывшие			Кеткендер Выбывшие			Келгендер Прибывшие			Кеткендер Выбывшие		
	2013	2014	2015	2013	2014	2015	2013	2014	2015	2013	2014	2015
	барлығы всего											
Барлығы												
Всего	55 515	69 287	73 091	55 515	69 287	73 091	89 912	99 711	109 851	89 912	99 711	109 851
14-18	10 560	13 579	9 310	10 560	13 579	9 310	13 636	16 547	18 455	13 636	16 547	18 455
19-23	22 362	26 529	32 611	22 362	26 529	32 611	41 446	43 687	49 781	41 446	43 687	49 781
24-28	22 593	29 179	31 170	22 593	29 179	31 170	34 830	39 477	41 615	34 830	39 477	41 615
	қалалық елді мекендер городские поселения											
Барлығы												
Всего	40 635	51 736	59 867	30 647	38 244	44 123	60 666	69 849	78 625	46 767	52 397	56 964
14-18	8 323	10 818	12 737	5 878	7 258	8 576	10 496	13 306	14 894	7 051	8 296	9 015
19-23	16 100	19 616	24 833	12 027	14 293	17 754	26 570	29 235	34 941	20 398	21 705	24 378
24-28	16 212	21 302	22 297	12 742	16 693	17 793	23 600	27 308	28 790	19 318	22 396	23 571
	ауылдық жерлер сельская местность											
Барлығы												
Всего	14 880	17 551	19 897	24 868	31 043	35 641	29 246	29 862	31 226	43 145	47 314	52 887
14-18	2 237	2 761	3 246	4 682	6 321	7 407	3 140	3 241	3 561	6 585	8 251	9 440
19-23	6 262	6 913	7 778	10 335	12 236	14 857	14 876	14 452	14 840	21 048	21 982	25 403
24-28	6 381	7 877	8 873	9 851	12 486	13 377	11 230	12 169	12 825	15 512	17 081	18 044

Ақмола облысы

адам

человек

	Ерлер Мужчины						Әйелдер Женщины					
	Келгендер Прибывшие			Кеткендер Выбывшие			Келгендер Прибывшие			Кеткендер Выбывшие		
	2013	2014	2015	2013	2014	2015	2013	2014	2015	2013	2014	2015
	барлығы всего											
Барлығы												
Всего	1 932	2 275	3 365	2 234	3 010	2 850	3 093	2 989	4 150	3 324	3 805	3 664
14-18	293	319	785	374	489	581	364	370	779	445	587	626
19-23	748	831	1 242	926	1 173	1 103	1 454	1 345	1 729	1 575	1 688	1 653
24-28	891	1 125	1 338	934	1 348	1 166	1 275	1 274	1 642	1 304	1 530	1 385
	қалалық елді мекендер городские поселения											
Барлығы												
Всего	1 214	1 320	1 967	1 167	1 435	1 386	1 796	1 647	2 225	1 581	1 779	1 720
14-18	177	169	511	177	208	241	203	190	450	215	259	251
19-23	469	491	711	482	559	526	887	778	942	670	759	741
24-28	568	660	745	508	668	619	706	679	833	696	761	728
	ауылдық жерлер сельская местность											
Барлығы												
Всего	718	955	1 398	1 067	1 575	1 464	1 297	1 342	1 925	1 743	2 026	1 944
14-18	116	150	274	197	281	340	161	180	329	230	328	375
19-23	279	340	531	444	614	577	567	567	787	905	929	912
24-28	323	465	593	426	680	547	569	595	809	608	769	657

Ақтөбе облысы

адам

человек

	Ерлер Мужчины						Әйелдер Женщины					
	Келгендер Прибывшие			Кеткендер Выбывшие			Келгендер Прибывшие			Кеткендер Выбывшие		
	2013	2014	2015	2013	2014	2015	2013	2014	2015	2013	2014	2015
барлығы всего												
Барлығы												
Всего	2 199	3 262	2 728	2 481	3 487	3 252	3 370	4 946	3 914	4 086	5 119	4 523
14-18	469	556	512	552	649	617	428	708	545	681	777	711
19-23	898	1 350	1 108	997	1 391	1 381	1 666	2 364	1 947	1 880	2 419	2 253
24-28	832	1 356	1 108	932	1 447	1 254	1 276	1 874	1 422	1 525	1 923	1 559
қалалық елді мекендер городские поселения												
Барлығы												
Всего	1 558	2 478	2 169	1 547	2 036	1 985	2 049	3 441	2 865	2 511	2 846	2 630
14-18	365	440	428	353	401	390	258	539	434	412	442	425
19-23	628	1 034	877	614	780	828	1 002	1 605	1 363	1 130	1 293	1 294
24-28	565	1 004	864	580	855	767	789	1 297	1 068	969	1 111	911
ауылдық жерлер сельская местность												
Барлығы												
Всего	641	784	559	934	1 451	1 267	1 321	1 505	1 049	1 575	2 273	1 893
14-18	104	116	84	199	248	227	170	169	111	269	335	286
19-23	270	316	231	383	611	553	664	759	584	750	1 126	959
24-28	267	352	244	352	592	487	487	577	354	556	812	648

Алматы облысы

адам

человек

	Ерлер Мужчины						Әйелдер Женщины					
	Келгендер Прибывшие			Кеткендер Выбывшие			Келгендер Прибывшие			Кеткендер Выбывшие		
	2013	2014	2015	2013	2014	2015	2013	2014	2015	2013	2014	2015
барлығы всего												
Барлығы												
Всего	5 709	6 515	7 303	5 777	7 657	10 205	9 865	9 335	10 338	10 230	11 378	14 400
14-18	805	939	1 101	1 176	1 701	2 070	947	912	1 031	1 662	2 070	2 277
19-23	2 396	2 604	2 838	2 160	2 759	4 185	4 582	4 065	4 424	4 228	4 387	6 126
24-28	2 508	2 972	3 364	2 441	3 197	3 950	4 336	4 358	4 883	4 340	4 921	5 997
қалалық елді мекендер городские поселения												
Барлығы												
Всего	1 660	2 614	2 848	2 097	2 677	3 635	2 748	3 340	3 679	3 264	3 634	4 561
14-18	237	349	409	425	589	735	284	312	343	548	657	726
19-23	677	1 058	1 140	777	961	1 531	1 233	1 445	1 622	1 307	1 358	1 934
24-28	746	1 207	1 299	895	1 127	1 369	1 231	1 583	1 714	1 409	1 619	1 901
ауылдық жерлер сельская местность												
Барлығы												
Всего	4 049	3 901	4 455	3 680	4 980	6 570	7 117	5 995	6 659	6 966	7 744	9 839
14-18	568	590	692	751	1 112	1 335	663	600	688	1 114	1 413	1 551
19-23	1 719	1 546	1 698	1 383	1 798	2 654	3 349	2 620	2 802	2 921	3 029	4 192
24-28	1 762	1 765	2 065	1 546	2 070	2 581	3 105	2 775	3 169	2 931	3 302	4 096

Атырау облысы

адам

человек

	Ерлер Мужчины						Әйелдер Женщины					
	Келгендер Прибывшие			Кеткендер Выбывшие			Келгендер Прибывшие			Кеткендер Выбывшие		
	2013	2014	2015	2013	2014	2015	2013	2014	2015	2013	2014	2015
барлығы всего												
Барлығы												
Всего	1 147	1 663	1 797	1 215	1 713	1 933	2 522	3 098	3 188	2 647	3 058	3 572
14-18	151	241	283	326	402	472	262	330	320	565	576	739
19-23	478	667	721	452	633	787	1 251	1 525	1 545	1 211	1 380	1 702
24-28	518	755	793	437	678	674	1 009	1 243	1 323	871	1 102	1 131
қалалық елді мекендер городские поселения												
Барлығы												
Всего	821	1 198	1 293	599	789	937	1 363	1 811	1 781	1 117	1 240	1 453
14-18	97	172	202	173	193	236	152	192	182	293	283	347
19-23	335	467	494	232	262	394	609	803	791	451	477	669
24-28	389	559	597	194	334	307	602	816	808	373	480	437
ауылдық жерлер сельская местность												
Барлығы												
Всего	326	465	504	616	924	996	1 159	1 287	1 407	1 530	1 818	2 119
14-18	54	69	81	153	209	236	110	138	138	272	293	392
19-23	143	200	227	220	371	393	642	722	754	760	903	1 033
24-28	129	196	196	243	344	367	407	427	515	498	622	694

Батыс Қазақстан облысы

адам

человек

	Ерлер Мужчины						Әйелдер Женщины					
	Келгендер Прибывшие			Кеткендер Выбывшие			Келгендер Прибывшие			Кеткендер Выбывшие		
	2013	2014	2015	2013	2014	2015	2013	2014	2015	2013	2014	2015
барлығы всего												
Барлығы												
Всего	2 590	2 903	3 037	2 790	3 081	2 961	4 610	4 649	5 466	4 574	4 849	4 947
14-18	362	546	761	427	481	537	605	731	1 453	581	657	846
19-23	1 101	1 179	1 298	1 243	1 365	1 398	2 336	2 354	2 680	2 371	2 547	2 629
24-28	1 127	1 178	978	1 120	1 235	1 026	1 669	1 564	1 333	1 622	1 645	1 472
қалалық елді мекендер городские поселения												
Барлығы												
Всего	1 626	1 923	1 933	1 021	1 177	1 365	2 386	2 523	3 389	1 747	1 816	1 974
14-18	247	432	635	161	182	198	420	528	1 247	225	248	252
19-23	660	730	817	492	563	699	1 057	1 162	1 551	948	945	1 084
24-28	719	761	481	368	432	468	909	833	591	574	623	638
ауылдық жерлер сельская местность												
Барлығы												
Всего	964	980	1 104	1 769	1 904	1 596	2 224	2 126	2 077	2 827	3 033	2 973
14-18	115	114	126	266	299	339	185	203	206	356	409	594
19-23	441	449	481	751	802	699	1 279	1 192	1 129	1 423	1 602	1 545
24-28	408	417	497	752	803	558	760	731	742	1 048	1 022	834

Жамбыл облысы

адам человек

	Ерлер Мужчины						Әйелдер Женщины					
	Келгендер Прибывшие			Кеткендер Выбывшие			Келгендер Прибывшие			Кеткендер Выбывшие		
	2013	2014	2015	2013	2014	2015	2013	2014	2015	2013	2014	2015
барлығы всего												
Барлығы												
Всего	1 872	2 408	2 656	3 618	4 183	4 888	4 005	3 977	4 285	6 216	6 409	6 893
14-18	339	435	463	833	929	1 038	501	507	514	1 094	1 224	1 123
19-23	765	941	1 081	1 515	1 740	2 170	2 059	1 911	2 087	2 994	2 944	3 447
24-28	768	1 032	1 112	1 270	1 514	1 680	1 445	1 559	1 684	2 128	2 241	2 323
қалалық елді мекендер городские поселения												
Барлығы												
Всего	1 401	1 541	1 633	1 581	1 905	2 261	2 604	2 252	2 429	2 520	2 788	2 862
14-18	271	276	265	363	426	502	363	302	294	461	521	493
19-23	550	597	681	662	787	1 012	1 294	1 076	1 184	1 178	1 260	1 380
24-28	580	668	687	556	692	747	947	874	951	881	1 007	989
ауылдық жерлер сельская местность												
Барлығы												
Всего	471	867	1 023	2 037	2 278	2 627	1 401	1 725	1 856	3 696	3 621	4 031
14-18	68	159	198	470	503	536	138	205	220	633	703	630
19-23	215	344	400	853	953	1 158	765	835	903	1 816	1 684	2 067
24-28	188	364	425	714	822	933	498	685	733	1 247	1 234	1 334

Қарағанды облысы

адам человек

	Ерлер Мужчины						Әйелдер Женщины					
	Келгендер Прибывшие			Кеткендер Выбывшие			Келгендер Прибывшие			Кеткендер Выбывшие		
	2013	2014	2015	2013	2014	2015	2013	2014	2015	2013	2014	2015
барлығы всего												
Барлығы												
Всего	4 117	5 890	5 260	4 233	5 424	5 267	6 076	8 298	7 197	6 634	7 460	7 558
14-18	851	1 382	994	738	968	922	866	1 805	1 104	909	1 116	1 180
19-23	1 556	2 204	2 062	1 738	2 014	2 145	2 733	3 569	3 227	3 200	3 269	3 453
24-28	1 710	2 304	2 204	1 757	2 442	2 200	2 477	2 924	2 866	2 525	3 075	2 925
қалалық елді мекендер городские поселения												
Барлығы												
Всего	3 543	5 016	4 437	2 738	3 463	3 481	5 000	6 953	5 830	4 255	4 749	4 950
14-18	746	1 227	845	433	586	592	710	1 634	925	545	643	736
19-23	1 327	1 900	1 750	1 154	1 287	1 442	2 226	2 925	2 577	2 046	1 987	2 243
24-28	1 470	1 889	1 842	1 151	1 590	1 447	2 064	2 394	2 328	1 664	2 119	1 971
ауылдық жерлер сельская местность												
Барлығы												
Всего	574	874	823	1 495	1 961	1 786	1 076	1 345	1 367	2 379	2 711	2 608
14-18	105	155	149	305	382	330	156	171	179	364	473	444
19-23	229	304	312	584	727	703	507	644	650	1 154	1 282	1 210
24-28	240	415	362	606	852	753	413	530	538	861	956	954

Қостанай облысы

адам

человек

	Ерлер Мужчины						Әйелдер Женщины					
	Келгендер Прибывшие			Кеткендер Выбывшие			Келгендер Прибывшие			Кеткендер Выбывшие		
	2013	2014	2015	2013	2014	2015	2013	2014	2015	2013	2014	2015
барлығы всего												
Барлығы												
Всего	2 621	3 798	4 720	2 804	3 861	4 312	3 946	5 234	5 625	4 277	5 492	5 492
14-18	335	671	860	429	654	699	456	768	808	537	816	722
19-23	1 093	1 323	1 879	1 114	1 406	1 706	1 881	2 167	2 480	2 027	2 355	2 443
24-28	1 193	1 804	1 981	1 261	1 801	1 907	1 609	2 299	2 337	1 713	2 321	2 327
қалалық елді мекендер городские поселения												
Барлығы												
Всего	1 574	2 358	3 129	1 131	1 549	1 814	2 175	3 052	3 430	1 659	2 018	2 086
14-18	200	414	606	181	236	307	237	487	520	213	286	245
19-23	677	796	1 304	450	572	718	1 049	1 217	1 525	740	847	899
24-28	697	1 148	1 219	500	741	789	889	1 348	1 385	706	885	942
ауылдық жерлер сельская местность												
Барлығы												
Всего	1 047	1 440	1 591	1 673	2 312	2 498	1 771	2 182	2 195	2 618	3 474	3 406
14-18	135	257	254	248	418	392	219	281	288	324	530	477
19-23	416	527	575	664	834	988	832	950	955	1 287	1 508	1 544
24-28	496	656	762	761	1 060	1 118	720	951	952	1 007	1 436	1 385

Қызылорда облысы

адам

человек

	Ерлер Мужчины						Әйелдер Женщины					
	Келгендер Прибывшие			Кеткендер Выбывшие			Келгендер Прибывшие			Кеткендер Выбывшие		
	2013	2014	2015	2013	2014	2015	2013	2014	2015	2013	2014	2015
барлығы всего												
Барлығы												
Всего	1 753	2 339	2 714	2 450	3 206	3 907	3 803	4 096	4 387	4 570	5 178	5 908
14-18	217	317	342	535	717	884	338	360	548	781	1 062	1 274
19-23	792	1 029	1 141	1 118	1 344	1 745	2 093	2 239	2 333	2 382	2 603	2 977
24-28	744	993	1 231	797	1 145	1 278	1 372	1 497	1 506	1 407	1 513	1 657
қалалық елді мекендер городские поселения												
Барлығы												
Всего	913	1 421	1 556	1 085	1 376	1 757	1 749	2 102	2 428	2 012	2 260	2 328
14-18	99	204	192	249	301	413	146	196	408	357	463	489
19-23	420	595	635	479	579	793	907	1 112	1 206	1 046	1 110	1 130
24-28	394	622	729	357	496	551	696	794	814	609	687	709
ауылдық жерлер сельская местность												
Барлығы												
Всего	840	918	1 158	1 365	1 830	2 150	2 054	1 994	1 959	2 558	2 918	3 580
14-18	118	113	150	286	416	471	192	164	140	424	599	785
19-23	372	434	506	639	765	952	1 186	1 127	1 127	1 336	1 493	1 847
24-28	350	371	502	440	649	727	676	703	692	798	826	948

Маңғыстау облысы

адам человек

	Ерлер Мужчины						Әйелдер Женщины					
	Келгендер Прибывшие			Кеткендер Выбывшие			Келгендер Прибывшие			Кеткендер Выбывшие		
	2013	2014	2015	2013	2014	2015	2013	2014	2015	2013	2014	2015
барлығы всего												
Барлығы												
Всего	1 827	2 710	2 348	1 533	2 165	2 101	2 832	2 728	2 808	2 613	2 779	29 49
14-18	297	365	306	385	554	502	371	306	288	535	597	694
19-23	772	1 249	1 102	529	774	760	1 330	1 256	1 370	1 095	1 149	1 264
24-28	758	1 096	940	619	837	839	1 131	1 166	1 150	983	1 033	991
қалалық елді мекендер городские поселения												
Барлығы												
Всего	643	1 269	959	925	1 324	1 374	1 035	988	924	1 399	1 585	1 731
14-18	90	142	83	237	337	296	132	106	75	286	332	358
19-23	255	629	491	323	471	512	442	443	452	558	621	746
24-28	298	498	385	365	516	566	461	439	397	555	632	627
ауылдық жерлер сельская местность												
Барлығы												
Всего	1 184	1 441	1 389	608	841	727	1 797	1 740	1 884	1 214	1 194	1 218
14-18	207	223	223	148	217	206	239	200	213	249	265	336
19-23	517	620	611	206	303	248	888	813	918	537	528	518
24-28	460	598	555	254	321	273	670	727	753	428	401	364

Оңтүстік Қазақстан облысы

адам человек

	Ерлер Мужчины						Әйелдер Женщины					
	Келгендер Прибывшие			Кеткендер Выбывшие			Келгендер Прибывшие			Кеткендер Выбывшие		
	2013	2014	2015	2013	2014	2015	2013	2014	2015	2013	2014	2015
барлығы всего												
Барлығы												
Всего	4 265	5 842	7 258	7 376	9 566	11 350	9 400	10 817	11 565	13 877	15 849	17 252
14-18	678	1 038	1 211	1 629	2 122	2 399	1 003	1 342	1 409	2 368	3 114	3 117
19-23	1 809	2 177	2 741	3 151	3 886	4 980	5 178	5 487	5 592	7 146	7 623	8 366
24-28	1 778	2 627	3 306	2 596	3 558	3 971	3 219	3 988	4 564	4 363	5 112	5 769
қалалық елді мекендер городские поселения												
Барлығы												
Всего	2 624	4 217	5 379	3 913	5 194	6 305	5 242	6 929	7 873	6 754	8 299	9 563
14-18	404	793	945	923	1 108	1 404	554	976	1 048	1 205	1 636	1 778
19-23	1 107	1 564	1 988	1 568	2 086	2 729	2 843	3 369	3 611	3 321	3 830	4 386
24-28	1 113	1 860	2 446	1 422	2 000	2 172	1 845	2 584	3 214	2 228	2 833	3 399
ауылдық жерлер сельская местность												
Барлығы												
Всего	1 641	1 625	1 879	3 463	4 372	5 045	4 158	3 888	3 692	7 123	7 550	7 689
14-18	274	245	266	706	1 014	995	449	366	361	1 163	1 478	1 339
19-23	702	613	753	1 583	1 800	2 251	2 335	2 118	1 981	3 825	3 793	3 980
24-28	665	767	860	1 174	1 558	1 799	1 374	1 404	1 350	2 135	2 279	2 370

Павлодар облысы

адам

человек

	Ерлер Мужчины						Әйелдер Женщины					
	Келгендер Прибывшие			Кеткендер Выбывшие			Келгендер Прибывшие			Кеткендер Выбывшие		
	2013	2014	2015	2013	2014	2015	2013	2014	2015	2013	2014	2015
барлығы всего												
Барлығы												
Всего	2 673	2 488	3 140	2 528	2 478	3 103	3 872	3 671	3 956	3 885	3 827	3 991
14-18	421	430	663	422	446	603	469	478	560	511	509	552
19-23	1 046	940	1 124	1 012	926	1 145	1 755	1 612	1 723	1 729	1 671	1 761
24-28	1 206	1 118	1 353	1 094	1 106	1 355	1 648	1 581	1 673	1 645	1 647	1 678
қалалық елді мекендер городские поселения												
Барлығы												
Всего	2 123	1 878	2 346	1 130	1 290	1 665	2 947	2 699	2 826	1 738	1 869	2 000
14-18	321	331	506	200	227	332	342	383	404	233	254	304
19-23	842	728	862	454	441	589	1 320	1 160	1 242	724	752	809
24-28	960	819	978	476	622	744	1 285	1 156	1 180	781	863	887
ауылдық жерлер сельская местность												
Барлығы												
Всего	550	610	794	1 398	1 188	1 438	925	972	1 130	2 147	1 958	1 991
14-18	100	99	157	222	219	271	127	95	156	278	255	248
19-23	204	212	262	558	485	556	435	452	481	1 005	919	952
24-28	246	299	375	618	484	611	363	425	493	864	784	791

Солтүстік Қазақстан облысы

адам

человек

	Ерлер Мужчины						Әйелдер Женщины					
	Келгендер Прибывшие			Кеткендер Выбывшие			Келгендер Прибывшие			Кеткендер Выбывшие		
	2013	2014	2015	2013	2014	2015	2013	2014	2015	2013	2014	2015
барлығы всего												
Барлығы												
Всего	1 725	2 019	4 042	2 290	2 644	4 391	2 505	2 799	4 798	3 234	3 580	5 273
14-18	190	289	1 001	281	404	1 024	212	329	1 093	347	526	1 075
19-23	698	759	1 641	981	1 055	1 849	1 221	1 290	2 141	1 581	1 647	2 492
24-28	837	971	1 400	1 028	1 185	1 518	1 072	1 180	1 564	1 306	1 407	1 706
қалалық елді мекендер городские поселения												
Барлығы												
Всего	1 088	1 133	2 695	559	677	1 111	1 473	1 433	3 143	759	852	1 061
14-18	97	135	723	72	93	237	96	139	813	87	89	164
19-23	459	447	1 169	231	264	440	711	700	1 455	330	356	440
24-28	532	551	803	256	320	434	666	594	875	342	407	457
ауылдық жерлер сельская местность												
Барлығы												
Всего	637	886	1 347	1 731	1 967	3 280	1 032	1 366	1 655	2 475	2 728	4 212
14-18	93	154	278	209	311	787	116	190	280	260	437	911
19-23	239	312	472	750	791	1 409	510	590	686	1 251	1 291	2 052
24-28	305	420	597	772	865	1 084	406	586	689	964	1 000	1 249

Шығыс Қазақстан облысы

адам

человек

	Ерлер Мужчины						Әйелдер Женщины					
	Келгендер Прибывшие			Кеткендер Выбывшие			Келгендер Прибывшие			Кеткендер Выбывшие		
	2013	2014	2015	2013	2014	2015	2013	2014	2015	2013	2014	2015
барлығы всего												
Барлығы												
Всего	4 670	5 552	6 707	5 608	6 548	7 643	6 382	6 751	8 354	7 864	8 249	9 572
14-18	756	1 065	1 444	928	1 195	1 544	853	1 038	1 489	1 143	1 271	1 668
19-23	1 964	2 142	2 625	2 400	2 598	3 161	3 014	2 944	3 837	3 704	3 615	4 527
24-28	1 950	2 345	2 638	2 280	2 755	2 938	2 515	2 769	3 028	3 017	3 363	3 377
қалалық елді мекендер городские поселения												
Барлығы												
Всего	3 432	3 747	4 834	2 576	3 088	3 446	4 468	4 356	5 983	3 570	3 983	4 188
14-18	576	748	1 130	406	503	602	638	759	1 237	494	538	596
19-23	1 448	1 446	1 906	1 083	1 216	1 445	2 097	1 881	2 754	1 626	1 720	1 935
24-28	1 408	1 553	1 798	1 087	1 369	1 399	1 733	1 716	1 992	1 450	1 725	1 657
ауылдық жерлер сельская местность												
Барлығы												
Всего	1 238	1 805	1 873	3 032	3 460	4 197	1 914	2 395	2 371	4 294	4 266	5 384
14-18	180	317	314	522	692	942	215	279	252	649	733	1 072
19-23	516	696	719	1 317	1 382	1 716	917	1 063	1 083	2 078	1 895	2 592
24-28	542	792	840	1 193	1 386	1 539	782	1 053	1 036	1 567	1 638	1 720

Астана қаласы

адам

человек

	Ерлер Мужчины						Әйелдер Женщины					
	Келгендер Прибывшие			Кеткендер Выбывшие			Келгендер Прибывшие			Кеткендер Выбывшие		
	2013	2014	2015	2013	2014	2015	2013	2014	2015	2013	2014	2015
барлығы всего												
Барлығы												
Всего	6 634	7 854	4 905	3 794	4 361	5 290	8 870	9 364	6 233	5 172	5 348	5 978
14-18	1 427	1 314	737	732	739	789	1 541	1 357	798	743	688	726
19-23	2 589	3 139	1 990	1 354	1 504	1 967	3 639	3 967	2 732	1 942	1 970	2 179
24-28	2 618	3 401	2 178	1 708	2 118	2 534	3 690	4 040	2 703	2 487	2 690	3 073
қалалық елді мекендер городские поселения												
Барлығы												
Всего	6 634	7 854	4 905	3 794	4 361	5 290	8 870	9 364	6 233	5 172	5 348	5 978
14-18	1 427	1 314	737	732	739	789	1 541	1 357	798	743	688	726
19-23	2 589	3 139	1 990	1 354	1 504	1 967	3 639	3 967	2 732	1 942	1 970	2 179
24-28	2 618	3 401	2 178	1 708	2 118	2 534	3 690	4 040	2 703	2 487	2 690	3 073

Алматы қаласы

адам

человек

	Ерлер Мужчины						Әйелдер Женщины					
	Келгендер Прибывшие			Кеткендер Выбывшие			Келгендер Прибывшие			Кеткендер Выбывшие		
	2013	2014	2015	2013	2014	2015	2013	2014	2015	2013	2014	2015
барлығы всего												
Барлығы												
Всего	9 781	11 769	17 784	4 784	5 903	6 311	14 761	16 959	23 587	6 709	7 331	7 879
14-18	2 969	3 672	4 520	793	1 129	1 302	4 420	5 206	5 716	734	957	1 125
19-23	3 657	3 995	8 018	1 672	1 961	2 129	5 254	5 592	9 934	2 381	2 420	2 509
24-28	3 155	4 102	5 246	2 319	2 813	2 880	5 087	6 161	7 937	3 594	3 954	4 245
қалалық елді мекендер городские поселения												
Барлығы												
Всего	9 781	11 769	17 784	4 784	5 903	6 311	14 761	16 959	23 587	6 709	7 331	7 879
14-18	2 969	3 672	4 520	793	1 129	1 302	4 420	5 206	5 716	734	957	1 125
19-23	3 657	3 995	8 018	1 672	1 961	2 129	5 254	5 592	9 934	2 381	2 420	2 509
24-28	3 155	4 102	5 246	2 319	2 813	2 880	5 087	6 161	7 937	3 594	3 954	4 245

Жалғасы	Продолжение														
	Келгендер Прибывшие				Кеткендер Выбывшие				Көші-қон айырымы Сальдо миграции						
	2011	2012	2013	2014	2015	2011	2012	2013	2014	2015	2011	2012	2013	2014	2015
	ауылдық жерлер сельская местность														
Барлық этностар	51 343	49 883	44 126	47 413	51 123	81 784	70 219	68 013	78 357	88 528	-30 441	-20 336	-23 887	-30 944	-37 405
Қазақтар	45 270	43 649	38 522	41 270	44 158	70 589	60 268	58 020	66 922	75 221	-25 319	-16 619	-19 498	-25 652	-31 063
Орыстар	3 380	3 318	3 126	3 460	3 844	6 071	5 375	5 676	6 325	7 418	-2 691	-2 057	-2 550	-2 865	-3 574
Өзбектер	220	447	249	275	303	482	584	352	619	544	-262	-137	-103	-344	-241
Украиндар	477	532	481	517	610	947	832	851	908	1 123	-470	-300	-370	-391	-513
Ұйғырлар	347	297	284	307	329	748	491	480	654	842	-401	-194	-196	-347	-513
Татарлар	224	235	219	215	223	428	376	377	410	448	-204	-141	-158	-195	-225
Немістер	375	369	314	386	453	795	679	718	746	847	-420	-310	-404	-360	-394
Басқа этностар	1 050	1 036	931	983	1 203	1 724	1 614	1 539	1 773	2 085	-674	-578	-608	-790	-882

2. Денсаулық* Здоровье*

2.1 Жастардың сырқаттанушылығы Заболеваемость молодежи

	15-29 жасты қоса алғанда халықтың қатерлі ісіктермен сырқаттанушылығы Заболеваемость злокачественными новообразованиями населения в возрасте 15-29 лет включительно						15-29 жасты қоса алғанда халықтың туберкулезбен сырқаттанушылығы Заболеваемость туберкулезом населения в возрасте 15-29 лет включительно					
	өмірінде алғаш тіркелген аурулардың саны число заболеваний, зарегистрированных впервые в жизни			тиісті халықтың 100 мың адамына шаққанда на 100 тыс. соответствующего населения			өмірінде алғаш тіркелген аурулардың саны число заболеваний, зарегистрированных впервые в жизни			тиісті халықтың 100 мың адамына шаққанда на 100 тыс. соответствующего населения		
	2013	2014	2015	2013	2014	2015	2013	2014	2015	2013	2014	2015
	екі жыныс оба пола											
Қазақстан Республикасы	749	823	874	17,0	19,2	20,6	5123	4 615	3 834	116,4	107,6	90,3
Ақмола	29	37	34	16,7	22,1	20,4	209	187	163	120,5	111,7	97,8
Ақтөбе	26	36	32	11,5	16,5	14,8	326	277	243	144,5	126,7	112,7
Алматы	75	84	153	15,0	18,3	33,9	514	481	337	102,7	104,7	74,6
Атырау	19	18	10	12,8	12,3	6,9	290	289	263	195,0	197,6	181,5
Батыс Қазақстан	19	14	19	12,0	9,1	12,5	160	157	171	101,0	102,5	112,9
Жамбыл	48	42	44	17,8	16,1	17,0	314	232	201	116,8	88,7	77,8
Қарағанды	66	69	75	19,8	21,4	23,6	364	345	265	109,4	106,9	83,3
Қостанай	35	57	48	16,2	27,5	23,5	290	247	200	133,9	119,2	98,0
Қызылорда	38	33	31	19,8	17,4	16,5	330	295	273	171,9	155,5	145,0
Маңғыстау	29	28	39	18,5	18,0	25,2	217	210	175	138,6	135,3	113,3
Оңтүстік Қазақстан	102	93	96	14,0	12,9	13,4	682	630	491	93,9	87,4	68,5
Павлодар	35	40	26	19,7	23,6	15,6	231	175	156	130,1	103,2	93,7
Солтүстік Қазақстан	32	33	26	25,6	27,9	22,3	135	134	129	108,0	113,3	110,8
Шығыс Қазақстан	59	71	57	17,9	22,7	18,6	362	320	244	110,1	102,3	79,4
Астана қаласы	64	72	84	27,4	31,8	38,2	319	289	240	136,4	127,7	109,3
Алматы қаласы	73	96	100	16,7	20,9	21,6	380	347	283	86,9	75,6	61,1
	ерлер мужчины											
Қазақстан Республикасы	291	334	312	13,2	15,5	14,6	2 622	2 357	2 034	118,8	109,5	95,4
Ақмола	10	17	13	11,1	19,6	15,0	119	104	93	132,2	119,7	107,6
Ақтөбе	14	15	14	12,5	13,8	13,0	162	128	112	144,6	117,6	104,4
Алматы	24	33	42	9,4	14,1	18,2	264	242	197	103,8	103,1	85,1
Атырау	7	10	5	9,3	13,4	6,8	138	148	137	182,4	198,7	185,3
Батыс Қазақстан	10	7	10	12,4	9,0	13,0	74	76	101	91,9	97,6	131,3

Жалғасы

Продолжение

	15-29 жасты қоса алғанда халықтың қатерлі ісіктермен сырқаттанушылығы						15-29 жасты қоса алғанда халықтың туберкулезбен сырқаттанушылығы						
	Заболееаемость злокачественными новообразованиями населения в возрасте 15-29 лет включительно						Заболееаемость туберкулезом населения в возрасте 15-29 лет включительно						
	өмірінде алғаш тіркелген аурулардың саны			тиісті халықтың 100 мың адамына шаққанда на 100 тыс.			өмірінде алғаш тіркелген аурулардың саны			тиісті халықтың 100 мың адамына шаққанда на 100 тыс.			
	число заболеваний, зарегистрированных впервые в жизни			соответствующего населения			число заболеваний, зарегистрированных впервые в жизни			соответствующего населения			
2013	2014	2015	2013	2014	2015	2013	2014	2015	2013	2014	2015		
Жамбыл	21	17	20	15,4	12,8	15,2	168	125	103	123,5	94,1	78,3	
Қарағанды	25	30	28	14,9	18,4	17,4	202	186	155	120,3	114,1	96,3	
Қостанай	9	26	16	8,2	24,9	15,5	150	117	105	137,4	111,8	101,7	
Қызылорда	20	13	11	20,2	13,3	11,3	178	137	141	179,9	140,0	145,1	
Маңғыстау	10	8	13	12,7	10,2	16,6	103	99	91	130,3	125,7	115,9	
Оңтүстік Қазақстан	47	51	48	12,8	13,9	13,1	351	354	261	95,5	96,6	71,4	
Павлодар	14	15	10	15,7	17,5	11,9	116	98	100	129,7	114,4	118,7	
Солтүстік Қазақстан	16	13	11	24,6	21,0	19,8	80	81	74	122,9	131,0	121,4	
Шығыс Қазақстан	22	24	22	13,1	15,0	14,0	187	168	125	111,7	105,3	79,7	
Астана қаласы	11	17	11	9,8	15,8	10,5	158	119	118	141,2	110,4	112,8	
Алматы қаласы	31	38	38	15,4	18,0	17,8	172	175	121	85,3	82,7	56,7	
				әйелдер женщины									
Қазақстан Республикасы	458	489	562	20,9	22,9	26,6	2 501	2 258	1 800	113,9	105,8	85,3	
Ақмола	19	20	21	22,8	24,8	26,2	90	83	70	107,8	103,1	87,3	
Ақтөбе	12	21	18	10,6	19,1	16,6	164	149	131	144,4	135,6	121,0	
Алматы	51	51	111	20,7	22,7	50,4	250	239	140	101,5	106,4	63,5	
Атырау	12	8	5	16,4	11,1	7,0	152	141	126	208,1	196,4	177,4	
Батыс Қазақстан	9	7	9	11,6	9,3	12,1	86	81	70	110,4	107,5	93,9	
Жамбыл	27	25	24	20,3	19,4	18,9	146	107	98	109,9	83,2	77,2	
Қарағанды	41	39	47	24,9	24,4	29,9	162	159	110	98,3	99,6	70,0	
Қостанай	26	31	32	24,2	30,2	31,7	140	130	95	130,2	126,8	94,2	
Қызылорда	18	20	20	19,4	21,8	22,0	152	158	132	163,5	172,0	145,0	
Маңғыстау	19	20	26	24,5	26,2	34,2	114	111	84	147,1	145,1	110,6	
Оңтүстік Қазақстан	55	42	48	15,3	11,9	13,6	331	276	230	92,3	78,0	65,4	
Павлодар	21	25	16	23,8	29,8	19,4	115	77	56	130,6	91,8	68,1	
Солтүстік Қазақстан	16	20	15	26,7	35,5	27,0	55	53	55	91,8	94,0	99,2	
Шығыс Қазақстан	37	47	35	22,9	30,7	23,3	175	152	119	108,5	99,2	79,2	
Астана қаласы	53	55	73	43,5	46,4	63,4	161	170	122	132,0	143,5	106,0	
Алматы қаласы	42	58	62	17,8	23,4	24,8	208	172	162	88,2	69,5	64,8	

	15-29 жасты қоса алғанда халықтың психикалық және мінез-құлықтың бұзылуларымен сырқаттанушылығы Заболееваемость психическими и поведенческими расстройствами населения в возрасте 15-29 лет включительно									Соның ішінде 15-29 жасты қоса алғанда ауыл халқы В том числе по сельскому населению в возрасте 15-29 лет включительно		
	өмірінде алғаш тіркелген аурулардың саны число заболеваний, зарегистрированных впервые в жизни			тиісті халықтың 100 мың адамына шаққанда на 100 тыс. соответствующего населения			өмірінде алғаш тіркелген аурулардың саны число заболеваний, зарегистрированных впервые в жизни			тиісті халықтың 100 мың адамына шаққанда на 100 тыс. соответствующего населения		
	2013	2014	2015	2013	2014	2015	2013	2014	2015	2013	2014	2015
	екі жыныс оба пола											
Қазақстан Республикасы	3 240	2 048	1 758	73,6	47,8	41,4	1 196	838	668	61,4	45,6	36,8
Ақмола	128	101	65	73,8	60,3	39,0	43	40	42	46,2	44,4	46,7
Ақтөбе	154	95	149	68,3	43,4	69,1	65	61	80	77,5	74,5	99,1
Алматы	144	121	92	28,8	26,3	20,4	88	85	58	22,4	24,1	16,7
Атырау	88	91	42	59,2	62,2	29,0	35	27	22	44,5	34,0	28,0
Батыс Қазақстан	142	40	32	89,6	26,1	21,1	47	22	15	58,1	28,3	19,6
Жамбыл	111	79	78	41,3	30,2	30,2	56	53	41	33,7	33,4	26,2
Қарағанды	287	284	242	86,2	88,0	76,1	56	36	27	76,1	52,1	39,9
Қостанай	493	231	265	228,0	111,5	129,8	150	72	82	142,1	73,1	84,9
Қызылорда	147	73	64	76,6	38,5	34,0	72	43	32	64,3	38,8	29,1
Маңғыстау	129	55	81	82,4	35,4	52,4	88	30	44	109,9	36,4	53,0
Оңтүстік Қазақстан	412	304	211	56,7	42,2	29,4	277	202	137	62,5	50,1	34,1
Павлодар	136	36	95	76,6	21,2	57,0	43	13	30	77,7	25,7	60,6
Солтүстік Қазақстан	165	120	42	132,0	101,5	36,1	111	79	31	155,4	120,9	49,2
Шығыс Қазақстан	244	199	124	74,2	63,6	40,4	65	75	47	51,4	64,1	41,3
Астана қаласы	164	123	120	70,1	54,4	54,6	0	0	0	0,0	0,0	0,0
Алматы қаласы	296	96	56	67,7	20,9	26,2	0	0	0	0,0	0,0	0,0
	ерлер мужчины											
Қазақстан Республикасы	2 022	1 281	1 096	91,6	59,5	51,4	758	525	427	74,3	54,7	45,0
Ақмола	82	53	42	91,1	61,0	48,6	33	16	27	66,1	33,1	56,2
Ақтөбе	103	59	96	92,0	54,2	89,5	51	43	60	118,0	101,9	144,1
Алматы	97	68	44	38,1	29,0	19,0	60	55	30	29,9	30,3	16,8
Атырау	48	58	24	63,4	77,9	32,5	22	21	12	53,7	51,0	29,4
Батыс Қазақстан	60	23	17	74,5	29,5	22,1	27	13	6	62,3	31,4	14,7
Жамбыл	69	44	53	50,7	33,1	40,3	29	30	30	34,0	36,5	36,9
Қарағанды	199	199	165	118,5	122,1	102,5	37	26	21	93,9	69,9	57,5
Қостанай	358	176	201	328,0	168,2	194,7	121	56	62	221,4	109,2	123,2
Қызылорда	70	32	39	70,8	32,7	40,1	36	17	26	61,6	29,6	45,6

Жалғасы

Продолжение

	15-29 жасты қоса алғанда халықтың психикалық және мінез-құлықтың бұзылуларымен сырқаттанушылығы						Соның ішінде 15-29 жасты қоса алғанда ауыл халқы					
	Заболееваемость психическими и поведенческими расстройствами населения в возрасте 15-29 лет включительно						В том числе по сельскому населению в возрасте 15-29 лет включительно					
	өмірінде алғаш тіркелген аурулардың саны			тиісті халықтың 100 мың адамына шаққанда на 100 тыс. соответствующего населения			өмірінде алғаш тіркелген аурулардың саны			тиісті халықтың 100 мың адамына шаққанда на 100 тыс. соответствующего населения		
	2013	2014	2015	2013	2014	2015	2013	2014	2015	2013	2014	2015
Маңғыстау	38	28	53	48,1	35,5	67,5	27	17	25	66,7	40,8	59,6
Оңтүстік Қазақстан	228	177	110	62,0	48,3	30,1	153	121	79	66,9	57,8	37,8
Павлодар	82	24	53	91,7	28,0	62,9	28	9	26	97,0	33,6	99,0
Солтүстік Қазақстан	135	88	20	207,3	142,3	32,8	97	59	15	250,2	164,7	43,2
Шығыс Қазақстан	133	115	74	79,4	72,0	47,2	37	42	28	54,1	66,0	45,1
Астана қаласы	104	67	76	92,9	62,1	72,7	0	0	0	0,0	0,0	0,0
Алматы қаласы	216	70	29	107,2	33,1	13,6	0	0	0	0,0	0,0	0,0
				әйелдер женщины								
Қазақстан Республикасы	1 218	767	662	55,5	35,9	31,4	438	313	241	46,5	35,6	27,8
Ақмола	46	48	23	55,1	59,6	28,7	10	24	15	23,1	57,3	35,9
Ақтөбе	51	36	53	44,9	32,8	49,0	14	18	20	34,5	45,4	51,1
Алматы	47	53	48	19,1	23,6	21,8	28	30	28	14,5	17,5	16,6
Атырау	40	33	18	54,8	46,0	25,3	13	6	10	34,4	15,7	26,5
Батыс Қазақстан	82	17	15	105,3	22,6	20,1	20	9	9	53,3	24,8	25,2
Жамбыл	42	35	25	31,6	27,2	19,7	27	23	11	33,4	30,0	14,6
Қарағанды	88	85	77	53,4	53,3	49,0	19	10	6	55,6	31,4	19,3
Қостанай	135	55	64	125,6	53,6	63,4	29	16	20	57,0	33,9	43,3
Қызылорда	77	41	25	82,8	44,6	27,5	36	26	6	67,2	48,7	11,4
Маңғыстау	91	27	28	117,4	35,3	36,9	61	13	19	154,2	31,9	46,3
Оңтүстік Қазақстан	184	127	101	51,3	35,9	28,7	124	81	58	57,9	41,8	30,1
Павлодар	54	12	42	61,3	14,3	51,0	15	4	4	56,7	16,8	17,2
Солтүстік Қазақстан	30	32	22	50,1	56,7	39,7	14	20	16	42,8	67,8	56,7
Шығыс Қазақстан	111	84	50	68,8	54,8	33,3	28	33	19	48,2	61,8	36,7
Астана қаласы	60	56	44	49,2	47,3	38,2	0	0	0	0,0	0,0	0,0
Алматы қаласы	80	26	27	33,9	10,5	10,8	0	0	0	0,0	0,0	0,0

	15-29 жасты қоса алғанда халықтың психобелсенді заттарды тұтынуға байланысты психикалық бұзылулар және мінез-құлықтың бұзылуларымен сырқаттанушылығы Заболеемость психическими и поведенческими расстройствами, связанных с употребления психоактивных веществ населения в возрасте 15-29 лет включительно									Оның ішінде 18-29 жасты қоса алғанда халықтың алкогольді тұтыну нәтижесінде психикалық бұзылулар және мінез-құлықтың бұзылуларымен сырқаттанушылығы Из них заболеемость психическими и поведенческими расстройствами, вследствие употребления алкоголя населения в возрасте 18-29 лет включительно								
	өмірінде алғаш тіркелген аурулардың саны число заболеваний, зарегистрированных впервые в жизни			тиісті халықтың 100 мың адамына шаққанда на 100 тыс. соответствующего населения			өмірінде алғаш тіркелген аурулардың саны число заболеваний, зарегистрированных впервые в жизни			тиісті халықтың 100 мың адамына шаққанда на 100 тыс. соответствующего населения								
	2013	2014	2015	2013	2014	2015	2013	2014	2015	2013	2014	2015						
екі жыныс оба пола																		
Қазақстан Республикасы	14 077	11 173	8 938	319,7	260,6	210,6	10 537	8 299	5 532	239,3	193,6	154,6						
Ақмола	385	309	311	221,9	184,6	186,7	262	210	189	151,0	125,5	136,4						
Ақтөбе	374	420	372	165,8	192,0	172,6	212	226	172	93,9	103,3	93,1						
Алматы	276	217	167	55,1	47,2	37,0	159	107	102	31,7	23,3	26,9						
Атырау	631	366	101	424,3	250,2	69,7	540	268	27	363,1	183,2	22,4						
Батыс Қазақстан	213	284	480	134,5	185,4	316,8	154	154	257	97,2	100,5	199,5						
Жамбыл	276	334	415	102,6	127,7	160,6	139	109	145	51,69	41,7	68,8						
Қарағанды	657	393	294	197,4	121,8	92,4	344	282	189	103,4	87,4	70,3						
Қостанай	388	235	273	179,1	113,4	133,7	228	139	107	105,2	67,1	61,4						
Қызылорда	548	512	246	285,5	269,9	130,7	427	419	213	222,5	220,9	139,6						
Маңғыстау	169	203	193	107,9	130,8	124,9	23	23	16	14,6	14,8	12,4						
Оңтүстік Қазақстан	777	404	354	107,0	56,1	49,4	676	326	230	93,07	45,3	39,7						
Павлодар	729	531	445	410,7	313,3	267,2	226	152	93	127,3	89,7	65,5						
Солтүстік Қазақстан	272	259	237	217,6	219,1	203,6	202	155	99	161,6	131,1	102,6						
Шығыс Қазақстан	3 262	2 171	1 524	992,2	694,0	496,2	2 542	1 701	1 003	773,2	543,8	383,7						
Астана қаласы	421	335	441	180,0	148,0	200,8	164	126	97	70,14	55,7	49,5						
Алматы қаласы	4 699	4 200	3 085	1 074,3	914,9	665,6	4 239	3 902	2 593	969,1	850,0	623,0						
ерлер мужчины																		
Қазақстан Республикасы	12 539	10 045	8 001	568,2	466,6	375,1	9252	7 296	4 848	419,3	338,9	270,5						
Ақмола	312	265	209	346,7	305,1	241,9	199	169	100	221,1	194,6	138,7						
Ақтөбе	344	396	348	307,1	363,9	324,3	187	204	153	167,0	187,5	167,2						
Алматы	225	193	144	88,5	82,2	62,2	120	88	85	47,2	37,5	43,8						
Атырау	576	327	95	761,1	439,1	128,5	487	230	24	643,5	308,8	39,0						
Батыс Қазақстан	178	257	435	221,1	330,0	565,4	138	135	230	171,4	173,4	351,2						
Жамбыл	250	311	388	183,7	234,0	295,1	121	93	133	88,9	70,0	124,1						
Қарағанды	528	317	245	314,4	194,4	152,2	265	225	154	157,8	138,0	113,5						
Қостанай	346	204	229	317,0	195,0	221,8	192	110	78	175,9	105,1	88,8						

Жалғасы

Продолжение

	15-29 жасты қоса алғанда халықтың психикалық бұзылулар және мінез-құлықтың бұзылуларымен сырқаттанушылығы Заболеваемость психическими и поведенческими расстройствами, связанных с употребления психоактивных веществ населения в возрасте 15-29 лет включительно									Оның ішінде 18-29 жасты қоса алғанда халықтың алкогольді тұтыну нәтижесінде психикалық бұзылулар және мінез-құлықтың бұзылуларымен сырқаттанушылығы Из них заболеваемость психическими и поведенческими расстройствами, вследствие употребления алкоголя населения в возрасте 18-29 лет включительно								
	өмірінде алғаш тіркелген аурулардың саны			тиісті халықтың 100 мың адамына шаққанда на 100 тыс. соответствующего населения			өмірінде алғаш тіркелген аурулардың саны			тиісті халықтың 100 мың адамына шаққанда на 100 тыс. соответствующего населения								
	2013	2014	2015	2013	2014	2015	2013	2014	2015	2013	2014	2015						
Қызылорда	538	507	242	543,8	518,1	249,1	418	416	209	422,5	425,1	264,8						
Маңғыстау	166	195	186	210,0	247,6	236,9	22	19	14	27,8	24,1	21,5						
Оңтүстік Қазақстан	690	352	328	187,7	96,1	89,8	606	287	215	164,8	78,3	72,9						
Павлодар	690	505	424	771,6	589,6	503,3	195	132	83	218,1	154,1	115,6						
Солтүстік Қазақстан	228	215	203	350,1	347,7	333,0	163	121	84	250,3	195,7	165,8						
Шығыс Қазақстан	2 872	1 905	1 324	1 715,4	1 193,5	844,0	2205	1459	868	1 317,0	914,1	650,8						
Астана қаласы	376	305	406	336,0	282,9	388,3	136	107	85	121,5	99,2	92,0						
Алматы қаласы	4 220	3 791	2 795	2 093,8	1 791,7	1 308,7	3 798	3 501	2 333	1 884,4	1 654,7	1 231,1						
	әйелдер женщины																	
Қазақстан Республикасы	1 538	1 128	937	70,0	52,8	44,4	1 285	1 003	684	58,5	47,0	38,3						
Ақмола	73	44	102	87,4	54,6	127,2	63	41	89	75,5	50,9	134,0						
Ақтөбе	30	24	24	26,4	21,8	22,2	25	22	19	22,0	20,0	20,4						
Алматы	51	24	23	20,7	10,7	10,4	39	19	17	15,8	8,5	9,2						
Атырау	55	39	6	75,3	54,3	8,4	53	38	3	72,6	52,9	5,1						
Батыс Қазақстан	35	27	45	44,9	35,8	60,4	16	19	27	20,5	25,2	42,6						
Жамбыл	26	23	27	19,6	17,9	21,3	18	16	12	13,5	12,4	11,6						
Қарағанды	129	76	49	78,2	47,6	31,2	79	57	35	47,9	35,7	26,3						
Қостанай	42	31	44	39,1	30,2	43,6	36	29	29	33,5	28,3	33,6						
Қызылорда	10	5	4	10,8	5,4	4,4	9	3	4	9,7	3,3	5,4						
Маңғыстау	3	8	7	3,9	10,5	9,2	1	4	2	1,3	5,2	3,2						
Оңтүстік Қазақстан	87	52	26	24,3	14,7	7,4	70	39	15	19,5	11,0	5,3						
Павлодар	39	26	21	44,3	31,0	25,5	31	20	10	35,2	23,9	14,2						
Солтүстік Қазақстан	44	44	34	73,4	78,0	61,3	39	34	15	65,1	60,3	32,7						
Шығыс Қазақстан	390	266	200	241,7	173,6	133,1	337	242	135	208,9	158,0	105,4						
Астана қаласы	45	30	35	36,9	25,3	30,4	28	19	12	23,0	16,0	11,6						
Алматы қаласы	479	409	290	203,1	165,3	116,0	441	401	260	187,0	162,0	114,7						

	15-29 жасты қоса алғанда халықтың мерез ауруымен сырқаттанушылығы Заболееваемость сифилисом населения в возрасте 15-29 лет включительно					
	өмірінде алғаш тіркелген аурулардың саны число заболеваний, зарегистрированных впервые в жизни			тиісті халықтың 100 мың адамына шаққанда на 100 тыс. соответствующего населения		
	2013	2014	2015	2013	2014	2015
	екі жыныс оба пола					
Қазақстан Республикасы	3 200	2 740	2 519	72,7	61,1	59,4
Ақмола	164	128	147	94,5	72,2	88,2
Ақтөбе	81	100	91	35,9	43,2	42,2
Алматы	477	373	386	95,3	73,2	85,4
Атырау	138	138	117	92,8	92,2	80,7
Батыс Қазақстан	104	92	86	65,6	33,5	56,8
Жамбыл	138	144	142	51,3	52,4	55,0
Қарағанды	272	165	187	81,7	48,1	58,8
Қостанай	128	112	119	59,1	49,9	58,3
Қызылорда	384	369	291	200,1	192,3	154,6
Маңғыстау	30	68	61	19,2	42,5	39,5
Оңтүстік Қазақстан	451	333	242	62,1	45,8	33,7
Павлодар	60	62	45	33,8	32,7	27,0
Солтүстік Қазақстан	95	103	85	76,0	78,6	73,0
Шығыс Қазақстан	142	140	155	43,2	40,8	50,5
Астана қаласы	285	210	199	121,9	88,5	90,6
Алматы қаласы	251	203	166	57,4	45,8	35,8
	ерлер мужчины					
Қазақстан Республикасы	1 542	1 378	1 214	69,9	61,4	56,9
Ақмола	76	66	73	84,5	71,8	84,5
Ақтөбе	39	40	48	34,8	35,1	44,7
Алматы	218	207	168	85,7	80,2	72,6
Атырау	71	68	63	93,8	89,4	85,2
Батыс Қазақстан	47	44	45	58,4	53,5	58,5
Жамбыл	62	84	78	45,6	60,8	59,3
Қарағанды	126	88	85	75,0	51,0	52,8
Қостанай	55	41	58	50,4	36,2	56,2
Қызылорда	199	189	148	201,1	191,2	152,3
Маңғыстау	16	33	19	20,2	42,4	24,2
Оңтүстік Қазақстан	205	158	111	55,8	43,2	30,4
Павлодар	26	32	22	29,1	34,6	26,1
Солтүстік Қазақстан	43	51	44	66,0	75,1	72,2
Шығыс Қазақстан	71	65	77	42,4	37,3	49,1
Астана қаласы	142	99	82	126,9	86,3	78,4
Алматы қаласы	146	113	93	72,4	55,1	43,5

Жалғасы

Продолжение

	15-29 жасты қоса алғанда халықтың мерез ауруымен сырқаттанушылығы Заболееваемость сифилисом населения в возрасте 15-29 лет включительно					
	өмірінде алғаш тіркелген аурулардың саны число заболеваний, зарегистрированных впервые в жизни			тиісті халықтың 100 мың адамына шаққанда на 100 тыс. соответствующего населения		
	2013	2014	2015	2013	2014	2015
	әйелдер женщины					
Қазақстан Республикасы	1 658	1 362	1 305	75,5	60,8	61,8
Ақмола	88	62	74	105,4	72,6	92,3
Ақтөбе	42	60	43	37,0	51,3	39,7
Алматы	259	166	218	105,2	66,0	98,9
Атырау	67	70	54	91,7	95,1	76,0
Батыс Қазақстан	57	48	41	73,2	60,4	55,0
Жамбыл	76	60	64	57,2	44,0	50,4
Қарағанды	146	77	102	88,5	45,2	64,9
Қостанай	73	71	61	67,9	63,7	60,5
Қызылорда	185	180	143	198,9	193,4	157,0
Маңғыстау	14	35	42	18,1	45,9	55,3
Оңтүстік Қазақстан	246	175	131	68,6	48,5	37,2
Павлодар	34	30	23	38,6	32,6	27,9
Солтүстік Қазақстан	52	52	41	86,8	82,3	73,9
Шығыс Қазақстан	71	75	78	44,0	44,4	51,9
Астана қаласы	143	111	117	117,3	90,4	101,7
Алматы қаласы	105	90	73	44,5	37,8	29,2

Қазақстан Республикасының денсаулық сақтау және әлеуметтік даму министрлігінің деректері бойынша.

По данным Министерства здравоохранения и социального развития Республики Казахстан.

3. Еңбек нарығы

Рынок труда

3.1 Қазақстан Республикасындағы 15-28 жастағы халықтың экономикалық сипаттамасы

Экономическая характеристика населения в возрасте 15-28 лет в Республике Казахстан

	2013	2014	2015	
		барлық халық все население		
Экономикалық тұрғыдан белсенді халық, мың адам	2 392,3	2 445,0	2 420,3	Экономически активное население, тыс. человек
Халықтың экономикалық тұрғыдан белсенділігінің деңгейі, пайызбен	60,4	62,6	62,6	Уровень экономической активности населения, в процентах
Жұмыспен қамтылған халық, мың адам	2 259,6	2 341,1	2 316,4	Занятое население, тыс. человек
15-28 жастағы халыққа шаққанда жұмыспен қамту деңгейі, пайызбен	94,5	95,8	95,7	Уровень занятости, в процентах к населению в возрасте 15-28 лет, в процентах
Жалдамалы қызметкерлер, мың адам				Наемные работники, тыс. человек
соның ішінде:	1 537,4	1 673,8	1 734,8	в том числе:
кәсіпорында (ұйымда)	1 198,9	1 422,4	1 523,5	в организации (предприятии)
жеке тұлғаларда	230,2	215,1	176,7	у отдельных физических лиц
шаруа (фермер)				в крестьянском (фермерском)
қожалықтарында	108,4	36,3	34,5	хозяйстве
Өз бетінше жұмыспен қамтылғандар, мың адам				Самостоятельно занятые, тыс. человек
соның ішінде:	722,1	667,3	581,6	в том числе:
жұмыс берушілер	28,5	25,0	15,5	работодатели
өз бетінше жұмыс істейтін қызметкерлер	427,0	635,8	561,5	самостоятельные работники
кооператив мүшелері	6,4	0,9	0,8	члены кооператива
отбасылық кәсіпорындардың көмекші (ақы төленбейтін) қызметкерлері	260,2	5,6	3,8	помогающие (неоплачиваемые) работники семейных предприятий
Жұмыссыз халық, мың адам	132,7	103,9	103,9	Безработное население, тыс. человек
Жұмыссыздық деңгейі, пайызбен	5,5	4,2	4,3	Уровень безработицы, в процентах
Экономикалық тұрғыдан енжар халық, мың адам	1 565,1	1 460,5	1 446,3	Экономически неактивное население, тыс. человек
Халықтың экономикалық тұрғыдан енжарлық (әрекетсіздігінің) деңгейі, пайызбен	39,6	37,4	37,4	Уровень экономической неактивности (пассивности), в процентах
ерлер				
мужчины				
Экономикалық тұрғыдан белсенді халық, мың адам	1 275,4	1 299,8	1 285,9	Экономически активное население, тыс. человек
Халықтың экономикалық тұрғыдан белсенділігінің деңгейі, пайызбен	64,1	66,2	66,6	Уровень экономической активности населения, в процентах
Жұмыспен қамтылған халық, мың адам	1 207,7	1 252,8	1 239,3	Занятое население, тыс. человек

Жалғасы	2013	2014	2015	Продолжение
15-28 жастағы халыққа шаққанда жұмыспен қамту деңгейі, пайызбен	94,7	96,4	96,4	Уровень занятости, в процентах к населению в возрасте 15-28 лет, в процентах
Жалдамалы қызметкерлер, мың адам				Наемные работники, тыс. человек
соның ішінде:	804,0	893,0	911,3	в том числе:
кәсіпорында (ұйымда)	617,1	750,6	796,2	в организации (предприятии)
жеке тұлғаларда шаруа (фермер)	126,3	116,3	91,3	у отдельных физических лиц в крестьянском (фермерском)
қожалықтарында	60,6	26,1	23,8	хозяйстве
Өз бетінше жұмыспен қамтылғандар, мың адам				Самостоятельно занятые, тыс. человек
соның ішінде:	403,7	359,8	328,0	в том числе:
жұмыс берушілер	21,7	19,3	13,0	работодатели
өз бетінше жұмыс істейтін қызметкерлер	247,1	335,7	311,1	самостоятельные работники
кооператив мүшелері	2,5	0,8	0,7	члены кооператива
отбасылық кәсіпорындардың көмекші (ақы төленбейтін) қызметкерлері	132,3	4,0	3,2	помогающие (неоплачиваемые) работники семейных предприятий
Жұмыссыз халық, мың адам	67,7	47,0	46,6	Безработное население, тыс. человек
Жұмыссыздық деңгейі, пайызбен	5,3	3,6	3,6	Уровень безработицы, в процентах
Экономикалық тұрғыдан енжар халық, мың адам	713,7	662,3	644,1	Экономически неактивное население, тыс. человек
Халықтың экономикалық тұрғыдан енжарлық (әрекетсіздігінің) деңгейі, пайызбен	35,9	33,7	33,4	Уровень экономической неактивности (пассивности), в процентах
әйелдер женщины				
Экономикалық тұрғыдан белсенді халық, мың адам	1 116,9	1 145,2	1 134,4	Экономически активное население, тыс. человек
Халықтың экономикалық тұрғыдан белсенділігінің деңгейі, пайызбен	56,7	58,9	58,6	Уровень экономической активности населения, в процентах
Жұмыспен қамтылған халық, мың адам	1 051,8	1 088,3	1 077,1	Занятое население, тыс. человек
15-28 жастағы халыққа шаққанда жұмыспен қамту деңгейі, пайызбен	94,2	95,0	94,9	Уровень занятости, в процентах к населению в возрасте 15-28 лет, в процентах
Жалдамалы қызметкерлер, мың адам				Наемные работники, тыс. человек
соның ішінде:	733,4	780,9	823,4	в том числе:
кәсіпорында (ұйымда)	581,8	671,8	727,3	в организации (предприятии)
жеке тұлғаларда шаруа (фермер)	103,9	98,8	85,4	у отдельных физических лиц в крестьянском (фермерском)
қожалықтарында	47,8	10,2	10,7	хозяйстве
Өз бетінше жұмыспен қамтылғандар, мың адам				Самостоятельно занятые, тыс. человек
соның ішінде:	318,4	307,5	253,6	в том числе:
жұмыс берушілер	6,8	5,7	2,5	работодатели
өз бетінше жұмыс істейтін қызметкерлер	179,9	300,1	250,4	самостоятельные работники
кооператив мүшелері	3,9	0,1	0,1	члены кооператива

Жалғасы	Продолжение		
	2013	2014	2015
отбасылық кәсіпорындардың көмекші (ақы төленбейтін) қызметкерлері	127,9	1,6	0,5
Жұмыссыз халық, мың адам	65,0	56,8	57,3
Жұмыссыздық деңгейі, пайызбен	5,8	5,0	5,1
Экономикалық тұрғыдан енжар халық, мың адам	851,5	798,2	802,2
Халықтың экономикалық тұрғыдан енжарлық (әрекетсіздігінің) деңгейі, пайызбен	43,3	41,1	41,4

3.2 Тұратын жері бойынша 15-28 жастағы жастардың экономикалық белсенділігі Экономическая активность молодежи в возрасте 15-28 лет по типу местности

	Экономикалық тұрғыдан белсенді халық, мың адам Экономически активное население, тыс. человек	Оның ішінде В том числе		Деңгейі, пайызбен Уровень, в процентах		
		жұмыспен қамтылған занятое	жұмыссыз безработное	экономикалық тұрғыдан белсенділік экономической активності	жұмыспен қамтылған занятости	жұмыссыздық безработицы
		барлық халық все население				
2013	2 392,3	2 259,6	132,7	60,4	94,5	5,5
2014	2 445,0	2 341,1	103,9	62,6	95,8	4,2
2015	2 420,3	2 316,4	103,9	62,6	95,7	4,3
		қала халқы городское население				
2013	1 288,1	1 207,8	80,3	58,0	93,8	6,2
2014	1 290,9	1 226,0	64,8	59,7	95,0	5,0
2015	1 345,4	1 280,9	64,5	60,6	95,2	4,8
		ауыл халқы сельское население				
2013	1 104,1	1 051,8	52,3	63,6	95,3	4,7
2014	1 154,1	1 115,1	39,0	66,2	96,6	3,4
2015	1 075,0	1 035,5	39,4	65,3	96,3	3,7

3.3 Экономикалық қызмет түрлері бойынша 15-28 жастағы жұмыспен қамтылған халықты бөлу Распределение занятого населения в возрасте 15-28 лет по видам экономической деятельности

мың адам	тыс. человек		
	2013	2014	2015
		барлық халық все население	
Жұмыспен қамтылған халық соның ішінде:	2 259,6	2 341,1	2 316,4
Ауыл, орман және балық шаруашылығы	588,9	443,9	402,8
Өнеркәсіп	225,6	258,2	245,8

Жалғасы	Продолжение		
	2013	2014	2015
кен өндіру өнеркәсібі және карьерлерді қазу	50,9	66,8	62,3
өңдеу өнеркәсібі	131,6	129,3	128,7
электрмен жабдықтау, газ, бу беру және ауа баптау	28,3	41,8	37,2
сүмен жабдықтау; кәріз жүйесі, қалдықтардың жиналуын және таратылуын бақылау	14,8	20,3	17,5
Құрылыс	194,7	206,3	193,2
Көтерме және бөлшек сауда; автомобильдерді және мотоциклдерді жөндеу	356,1	376,7	384,0
Көлік және қоймалау	137,6	141,0	144,4
Тұру және тамақтану бойынша қызметтер	45,6	52,0	57,9
Ақпарат және байланыс	47,4	54,7	50,8
Қаржы және сақтандыру қызметі	49,3	74,4	77,7
Жылжымайтын мүлікпен жасалатын операциялар	33,9	26,7	32,6
Кәсіби, ғылыми және техникалық қызмет	51,2	47,8	68,2
Әкімшілік және қосалқы қызмет көрсету саласындағы қызмет	48,0	58,6	71,7
Мемлекеттік басқару және қорғаныс; міндетті әлеуметтік қамтамасыз ету	108,3	140,2	139,5
Білім беру	183,2	233,3	229,8
Денсаулық сақтау және әлеуметтік қызметтер	89,8	96,7	98,0
Өнер, ойын-сауық және демалыс	37,3	46,3	41,1
Өзге де қызметтер түрлерін ұсыну	60,0	82,4	78,7
Үй қызметшісін жалдайтын және өзі тұтыну үшін тауарлар мен қызметтер өндіретін үй шаруашылықтары қызметі	2,8	1,7	-
Бұрынғы аумақтық ұйымдардың және органдардың қызметі	0	0,2	0,2
		ерлер мужчины	
Жұмыспен қамтылған халық соның ішінде:	1 207,7	1 252,8	1 239,3
Ауыл, орман және балық шаруашылығы	330,2	243,7	224,0
Өнеркәсіп	155,2	180,3	176,6
кен өндіру өнеркәсібі және карьерлерді қазу	38,9	55,1	51,7
өңдеу өнеркәсібі	84,7	83,8	85,7

Жалғасы	2013	2014	2015	Продолжение
электрмен жабдықтау, газ, бу беру және ауа баптау	21,0	29,0	27,0	электроснабжение, подача газа, пара и воздушное кондиционирование
сүмен жабдықтау; кәріз жүйесі, қалдықтардың жиналуын және таратылуын бақылау	10,5	12,5	12,1	водоснабжение; канализационная система, контроль над сбором и распределением отходов
Құрылыс	136,6	163,5	154,6	Строительство
Көтерме және бөлшек сауда; автомобильдерді және мотоциклдерді жөндеу	158,0	161,8	163,5	Оптовая и розничная торговля; ремонт автомобилей и мотоциклов
Көлік және қоймалау	106,2	108,3	116,1	Транспорт и складирование
Түру және тамақтану бойынша қызметтер	13,6	16,8	19,5	Услуги по проживанию и питанию
Ақпарат және байланыс	28,5	30,4	29,4	Информация и связь
Қаржы және сақтандыру қызметі	20,9	33,0	30,4	Финансовая и страховая деятельность
Жылжымайтын мүлікпен жасалатын операциялар	19,1	14,0	15,4	Операции с недвижимым имуществом
Кәсіби, ғылыми және техникалық қызмет	22,8	22,8	33,1	Профессиональная, научная и техническая деятельность
Әкімшілік және қосалқы қызмет көрсету саласындағы қызмет	24,9	35,2	40,9	Деятельность в области административного и вспомогательного обслуживания
Мемлекеттік басқару және қорғаныс; міндетті әлеуметтік қамтамасыз ету	62,1	87,4	89,5	Государственное управление и оборона; обязательное социальное обеспечение
Білім беру	52,0	65,5	60,4	Образование
Денсаулық сақтау және әлеуметтік қызметтер	24,9	27,4	29,6	Здравоохранение и социальные услуги
Өнер, ойын-сауық және демалыс	17,6	22,3	17,8	Искусство, развлечения и отдых
Өзге де қызметтер түрлерін ұсыну	33,9	39,5	38,4	Предоставление прочих видов услуг
Үй қызметшісін жалдайтын және өзі тұтыну үшін тауарлар мен қызметтер өндіретін үй шаруашылықтары қызметі	1,2	0,8	-	Деятельность домашних хозяйств, нанимающих домашнюю прислугу и производящих товары и услуги для собственного потребления
Бұрынғы аумақтық ұйымдардың және органдардың қызметі	0	0,1	0,1	Деятельность экстерриториальных организаций и органов
		әйелдер женщины		
Жұмыспен қамтылған халық соның ішінде:	1 051,8	1 088,3	1 077,1	Занятое население в том числе:
Ауыл, орман және балық шаруашылығы	258,7	200,2	178,7	Сельское, лесное и рыбное хозяйство
Өнеркәсіп	70,5	77,9	69,2	Промышленность
кен өндіру өнеркәсібі және карьерлерді қазу	12,0	11,8	10,6	горнодобывающая промышленность и разработка карьеров
өңдеу өнеркәсібі	46,9	45,6	42,9	обрабатывающая промышленность
электрмен жабдықтау, газ, бу беру және ауа баптау	7,2	12,9	10,2	электроснабжение, подача газа, пара и воздушное кондиционирование

Жалғасы	Продолжение		
	2013	2014	2015
сүмен жабдықтау; кәріз жүйесі, қалдықтардың жиналуын және таратылуын бақылау	4,3	7,7	5,4
Құрылыс	58,1	42,9	38,6
Көтерме және бөлшек сауда; автомобильдерді және мотоциклдерді жөндеу	198,1	214,9	220,4
Көлік және қоймалау	31,4	32,8	28,3
Тұру және тамақтану бойынша қызметтер	32,0	35,2	38,3
Ақпарат және байланыс	18,9	24,3	21,4
Қаржы және сақтандыру қызметі	28,3	41,4	47,3
Жылжымайтын мүлікпен жасалатын операциялар	14,8	12,7	17,2
Кәсіби, ғылыми және техникалық қызмет	28,3	25,0	35,2
Әкімшілік және қосалқы қызмет көрсету саласындағы қызмет	23,1	23,4	30,9
Мемлекеттік басқару және қорғаныс; міндетті әлеуметтік қамтамасыз ету	46,3	52,8	50,1
Білім беру	131,1	167,8	169,3
Денсаулық сақтау және әлеуметтік қызметтер	64,9	69,3	68,4
Өнер, ойын-сауық және демалыс	19,7	24,0	23,2
Өзге де қызметтер түрлерін ұсыну	26,1	42,9	40,3
Үй қызметшісін жалдайтын және өзі тұтыну үшін тауарлар мен қызметтер өндіретін үй шаруашылықтары қызметі	1,6	0,8	-
Бұрынғы аумақтық ұйымдардың және органдардың қызметі	0	0,1	0,1

3.4 Жұмысты іздестіру ұзақтығы бойынша 15-28 жастағы жұмыссыз халық Безработное население в возрасте 15-28 лет по продолжительности поиска работы

мың адам	тыс. человек		
	2013	2014	2015
	барлық халық все население		
Жұмыссыз халық, барлығы соның ішінде жұмыс іздестіргендер, айлар:	132,7	103,9	103,9
1 айдан аз	13,3	15,3	17,5
1 көп 3 айға дейін	52,4	35,1	32,0
3 көп 6 айға дейін	35,8	29,9	28,1
6 көп 12 айға дейін	22,7	16,3	16,1
1 жыл және одан көп	8,5	6,2	10,3
	Безработное население в том числе искали работу, месяцев:		
	17,5 менее 1 месяца		
	32,0 свыше 1 до 3 месяцев		
	28,1 свыше 3 до 6 месяцев		
	16,1 свыше 6 до 12 месяцев		
	10,3 от года и более		

Жалғасы	2013	2014	2015	Продолжение
				ерлер мужчины
Жұмыссыз халық, барлығы соның ішінде жұмыс іздестіріс- гендер, айлар:	67,7	56,8	46,6	Безработное население в том числе искали работу, месяцев:
1 айдан аз	6,3	8,6	7,7	менее 1 месяца
1 көп 3 айға дейін	28,8	19,4	13,2	свыше 1 до 3 месяцев
3 көп 6 айға дейін	16,0	16,8	12,8	свыше 3 до 6 месяцев
6 көп 12 айға дейін	12,9	8,9	8,2	свыше 6 до 12 месяцев
1 жыл және одан көп	3,7	2,8	4,7	от года и более
				әйелдер женщины
Жұмыссыз халық, барлығы соның ішінде жұмыс іздестіріс- гендер, айлар:	65,0	47	57,4	Безработное население в том числе искали работу, месяцев:
1 айдан аз	7,0	6,7	9,8	менее 1 месяца
1 көп 3 айға дейін	23,6	15,7	18,8	свыше 1 до 3 месяцев
3 көп 6 айға дейін	19,8	13,1	15,3	свыше 3 до 6 месяцев
6 көп 12 айға дейін	9,8	7,4	7,9	свыше 6 до 12 месяцев
1 жыл және одан көп	4,8	4,1	5,6	от года и более

3.5 Енжарлық себептері бойынша 15-28 жастағы экономикалық тұрғыдан енжар халық

Экономически неактивное население в возрасте 15-28 лет по причинам неактивности

мың адам	2013	2014	2015	тыс. человек
				барлық халық все население
Экономикалық тұрғыдан енжар халық соның ішінде мына себептер бойынша:	1 565,1	1 460,5	1 446,3	Экономически неактивное население, тыс. человек в том числе по причинам:
оқу (күндізгі нысан)	1 380,4	1 222,1	1 223	учеба (дневная форма) ведение домашнего хозяйства
үй шаруашылығын жүргізу денсаулығына байланысты (мүгедектігіне байланысты жұмысқа қабілетсіздік)	86,1	125,6	121,6	по состоянию здоровья (нетрудоспособность в связи с инвалидностью)
басқа себеп	32,5	51,7	55,3	другая причина
	66,1	61,1	46,4	
				ерлер мужчины
Экономикалық тұрғыдан енжар халық соның ішінде мына себептер бойынша:	713,7	662,3	644,1	Экономически неактивное население, тыс. человек в том числе по причинам:
оқу (күндізгі нысан)	650,0	594,1	580,1	учеба (дневная форма) ведение домашнего хозяйства
үй шаруашылығын жүргізу денсаулығына байланысты (мүгедектігіне байланысты жұмысқа қабілетсіздік)	7,1	13,9	11,7	по состоянию здоровья (нетрудоспособность в связи с инвалидностью)
басқа себеп	18,6	24,7	28,1	другая причина
	38,0	29,6	24,2	

Жалғасы	2013	2014	2015	Продолжение
				әйелдер женщины
Экономикалық тұрғыдан енжар халық соның ішінде мына себептер бойынша:				Экономически неактивное население, тыс. человек в том числе по причинам:
оқу (күндізгі нысан)	851,5	798,2	802,2	по состоянию здоровья: введение домашнего ведения домашнего хозяйства
үй шаруашылығын жүргізу денсаулығына байланысты (мүгедектігіне байланысты жұмысқа қабілетсіздік)	79,0	111,7	109,9	по состоянию здоровья (нетрудоспособность в связи с инвалидностью)
басқа себеп	13,9	27,0	27,2	другая причина
	28,2	31,5	22,2	

3.6 15-28 жастағы халықтың экономикалық белсенділігі Экономическая активность населения в возрасте 15-28 лет

	Экономикалық тұрғыдан белсенді халық, мың адам Экономически активные, тыс. человек	Соның ішінде В том числе		Жұмыссыздық деңгейі, пайызбен Уровень безработицы, в процентах	Экономикалық тұрғыдан енжар халық, мың адам Экономически неактивные, тыс. человек
		жұмыспен қамтылған занятые	жұмыссыз безработные		
		2013			
Қазақстан Республикасы	2 392,3	2 259,6	132,7	5,5	1 565,1
Ақмола	108,8	103,2	5,6	5,2	54,4
Ақтөбе	108,3	104,8	3,5	3,2	81,0
Алматы	305,6	285,8	19,9	6,5	154,3
Атырау	87,5	84,4	3,1	3,5	49,7
Батыс Қазақстан	94,0	89,5	4,5	4,8	59,4
Жамбыл	171,4	158,8	12,6	7,4	62,4
Қарағанды	182,4	174,3	8,0	4,4	119,7
Қостанай	111,6	107,7	3,9	3,5	73,0
Қызылорда	106,8	99,6	7,2	6,7	74,6
Маңғыстау	80,6	74,5	6,0	7,5	66,5
Оңтүстік Қазақстан	352,2	340,2	12,0	3,4	278,6
Павлодар	97,4	91,5	5,9	6,0	60,6
Солтүстік Қазақстан	75,3	69,5	5,7	7,6	38,9
Шығыс Қазақстан	151,3	141,8	9,5	6,3	125,4
Астана қаласы	142,8	135,8	6,9	4,9	73,6
Алматы қаласы	216,5	198,1	18,3	8,5	193,0
		2014			
Қазақстан Республикасы	2 445,0	2 341,1	103,9	4,2	1 460,5
Ақмола	105,7	102,6	3,1	3,0	44,6
Ақтөбе	113,0	109,5	3,5	3,1	78,0
Алматы	370,1	358,6	11,5	3,1	132,5
Атырау	85,6	82,8	2,7	3,2	43,6
Батыс Қазақстан	100,9	96,6	4,3	4,3	59,0
Жамбыл	146,4	138,7	7,6	5,2	74,1
Қарағанды	169,1	161,7	7,3	4,3	124,1
Қостанай	123,4	118,9	4,5	3,6	59,4
Қызылорда	98,7	93,7	5,0	5,1	64,3
Маңғыстау	71,1	67,1	4,0	5,6	65,5

Жалғасы

Продолжение

	Экономикалық тұрғыдан белсенді халық, мың адам Экономически активные, тыс. человек	Соның ішінде В том числе		Жұмыссыздық деңгейі, пайызбен Уровень безработицы, в процентах	Экономикалық тұрғыдан енжар халық, мың адам Экономически неактивные, тыс. человек
		жұмыспен қамтылған занятые	жұмыссыз безработные		
Оңтүстік Қазақстан	374,2	364,0	10,2	2,7	267,9
Павлодар	93,2	90,7	2,5	2,7	51,9
Солтүстік Қазақстан	64,4	61,9	2,4	3,8	40,2
Шығыс Қазақстан	151,5	144,8	6,7	4,4	112,6
Астана қаласы	129,2	121,1	8,1	6,3	75,1
Алматы қаласы	248,7	228,4	20,3	8,2	167,7
		2015			
Қазақстан Республикасы	2 420,3	2 316,4	103,9	4,3	1 446,3
Ақмола	100,7	97,7	3,1	3,0	39,9
Ақтөбе	110,2	106,8	3,4	3,1	77,4
Алматы	329,6	321,3	8,2	2,5	120,8
Атырау	89,3	87,2	2,1	2,4	42,2
Батыс Қазақстан	86,1	82,6	3,5	4,1	58,0
Жамбыл	139,8	133,0	6,8	4,9	77,6
Қарағанды	164,6	156,4	8,2	5,0	118,6
Қостанай	118,9	115,1	3,8	3,2	58,8
Қызылорда	92,2	88,0	4,2	4,6	69,9
Маңғыстау	77,6	74,3	3,2	4,2	60,5
Оңтүстік Қазақстан	342,5	328,2	14,3	4,2	298,9
Павлодар	91,6	88,6	3,0	3,2	50,3
Солтүстік Қазақстан	64,3	62,5	1,9	2,9	36,7
Шығыс Қазақстан	159,4	152,5	6,9	4,3	101,4
Астана қаласы	138,7	130,6	8,1	5,8	59,3
Алматы қаласы	314,8	291,6	23,2	7,4	176,1

3.7 Қазақстан Республикасындағы «NEET» жастарының (15-28 жас) үлесі Доля молодежи - NEET (15-28 лет) Республики Казахстан

	Үлес, пайызбен Доля, в процентах
2013	8,0
2014	8,8
2015	8,5

4. Қылмыстылық* Преступность*

4.1 Жекелеген қылмыс түрлері бойынша 14-17 жас аралығында кәмелетке толмағандар қылмыстылығы Преступность несовершеннолетних в возрасте 14-17 лет по отдельным видам преступлений

мың бірлік				тыс. единиц
	2013	2014	2015	
Кәмелетке толмағандармен немесе олардың қатысуымен жасалған тіркелген қылмыстар солардың ішінде:	4 284	3 561	2 944	Зарегистрировано преступлений, совершенных несовершеннолетними или при их соучастии
өте ауыр	82	68	35	особо тяжкие
ауыр	1 065	745	461	тяжкие
жалпы сандағы олардың үлес салмағы (пайыз)	4,3			их удельный вес в общем числе (процент)
кәмелетке толмағандар немесе олардың қатысуымен жасалған жекелеген қылмыс түрлері:				отдельные виды преступлений, совершенные несовершеннолетними и(или) при их соучастии:
адам өлтіру	48	26	17	убийство
денсаулыққа қасақана ауыр зиян келтіру	72	46	49	умышленное причинения тяжкого вреда здоровью
зорлау	30	28	14	изнасилование
қарақшылық	107	84	30	разбой
тонау	829	551	374	грабеж
ұрлық	2 073	1 885	1 493	кража
қорқытып алушылық	138	116	98	вымогательство
бөтен адамның мүлкін қасақана жою немесе бүлдіру	8	5	6	умышленное уничтожение или повреждение имущества
алаяқтық	138	110	101	мошенничество
автомобильді немесе өзге де көлік құралдарын ұрлау мақсатынсыз заңсыз иелену (айдап кету)	188	171	195	неправомерное завладение автомобилем или иным транспортным средством без цели хищения (угон)
қаруды, оқ-дәрілерді, жарылғыш заттарды және жарылғыш құрылғыларды заңсыз сатып алу, беру, өткізу, сақтау, тасымалдау немесе алып жүру	44	19	16	незаконное приобретение, передача, сбыт, хранение, перевозка или ношение оружия, боеприпасов, взрывчатых веществ и взрывных устройств
қаруды, оқ-дәріні, жарылғыш заттар мен жару құрылғыларын ұрлау не қорқытып алу есірткі заттарының немесе психотроптық заттардың және оларға ұқсастардың айналымы, сондай-ақ есірткі заттары мен психотроптық заттардың айналымын бұзу	6	4	1	хищение либо вымогательство оружия, боеприпасов, взрывчатых веществ и взрывных устройств
	7	16	24	незаконный оборот наркотических средств, психотропных веществ или их аналогов, а также нарушение правил оборота наркотических средств или психотропных веществ

*Қазақстан Республикасының Бас прокуратурасының құқықтық статистика және арнайы есепке алу жөніндегі комитеті мәліметтері бойынша.

*По данным Комитета по правовой статистике и специальным учетам Генеральной прокуратуры Республики Казахстан.

4.2 Қылмыс жасаған 14-17 жастағы кәмелетке толмағандардың сипаттамасы

Характеристика несовершеннолетних в возрасте 14-17 лет, совершивших преступления

мың адам	тыс. человек		
	2013	2014	2015
Қылмыс жасаған кәмелетке толмағандар анықталғаны, барлығы	4 012	4 209	3 338
Қылмыс жасаған тұлғалар санынан үлес салмағы, пайызбен	5,3	3,9	3,0
Қылмыс жасаған кәмелетке толмағандардың жалпы санынан:			
жынысы бойынша:			
әйелдер	401	445	308
үлес салмағы, пайызбен	9,9	10,5	9,2
ерлер	3641	3767	3030
үлес салмағы, пайызбен	90,1	89,5	2,7
жасы бойынша:			
14-15 жас	860	803	689
үлес салмағы, пайызбен	21,2	19,1	20,6
16-17 жас	3152	3406	2649
үлес салмағы, пайызбен	77,9	80,9	79,3
бұрын қылмыс жасаған тұлғалар	75	69	447
үлес салмағы, пайызбен	1,8	1,6	13,3
қылмыс жасады:			
топпен-барлығы	2153	2103	918
үлес салмағы, пайызбен	53,2	49,9	27,5
мас күйінде:			
алкогольдік	180	159	135
үлес салмағы, пайызбен	4,4	3,8	4,0
нашақорлық және уыттық	0	3	2
үлес салмағы, пайызбен	0,0	0,07	0,05

4.3 Алкогольдік, нашақорлық және уытқұмарлық масаң күйде қылмыс жасаған 14-17 жастағы кәмелетке толмағандар саны

Численность несовершеннолетних в возрасте 14-17 лет, совершивших преступления в состоянии алкогольного, наркотического и токсического опьянения

	2013	2014	2015
	қыздар / ұлдар девички / мальчики	қыздар / ұлдар девички / мальчики	қыздар / ұлдар девички / мальчики
Барлығы			Всего
оның ішінде:	11/229	20/142	12/125
14 дейінгі	0/0	0/0	0/0
14-15	1/23	3/13	1/14
16-17	0/216	17/129	11/111

4.4 Қазақстанның өңірлері бойынша 14-17 жастағы кәмелетке толмағандар және (немесе) олардың қатысуы бойынша жасалған қылмыстар саны
Число преступлений, совершенных несовершеннолетними в возрасте 14-17 лет и (или) при их соучастии, по регионам Казахстана

мың адам	тыс. человек		
	2013	2014	2015
Қазақстан Республикасы	4 284	3 561	2 944
Ақмола	340	211	133
Ақтөбе	182	113	204
Алматы	277	302	127
Атырау	160	124	117
Батыс Қазақстан	192	146	232
Жамбыл	245	181	53
Қарағанды	447	444	321
Қостанай	295	294	178
Қызылорда	145	78	185
Маңғыстау	116	96	290
Оңтүстік Қазақстан	533	354	347
Павлодар	192	169	100
Солтүстік Қазақстан	121	93	75
Шығыс Қазақстан	562	524	157
Астана қаласы	151	124	93
Алматы қаласы	279	249	293
Транспорт аймағы	33	31	23
22-Ә	0	0	0
21-А	14	28	16

4.5 Құқық бұзушылық жасағаны үшін ішкі істер органдарына жеткізілген кәмелетке толмағандар саны

Численность несовершеннолетних, доставленных в органы внутренних дел за совершение правонарушений

	2013		2014		2015		
	барлығы, мың адам всего, тыс. человек	алып келінгендердің жалпы санынан үлесі, пайызбен удельный вес в общем числе доставленных лиц, в процентах	барлығы, мың адам всего, тыс. человек	алып келінгендердің жалпы санынан үлесі, пайызбен удельный вес в общем числе доставленных лиц, в процентах	барлығы, мың адам всего, тыс. человек	алып келінгендердің жалпы санынан үлесі, пайызбен удельный вес в общем числе доставленных лиц, в процентах	
Құқық бұзушылық жасағаны үшін барлық негіздер бойынша ішкі істер органдарына жеткізілген кәмелетке толмағандар саны, барлығы	18 722	5,2	-	-	-	-	Численность несовершеннолетних, доставленных в органы внутренних дел по всем основаниям за совершение правонарушений, всего

Ескерту

«Әкімшілік құқық бұзушылық туралы іс жүргізуді қамтамасыз ету шараларына тартылған тұлғалар туралы» № 2-3 нысанды есепті және «Әкімшілік құқық бұзушылық туралы іс жүргізуді қамтамасыз ету шараларына тартылған тұлғаларды есепке алу карточкасы» № 2-3 карточканы және оларды толтыру бойынша Нұсқаулықты бекіту туралы» Қазақстан Республикасы Бас Прокурорының 2011 жылғы 26 қаңтардағы № 13 бұйрығының күші жойылды деп тану туралы. Қазақстан Республикасы Бас Прокурорының 2014 жылғы 28 қазандағы № 129 бұйрығы.

Примечание

Приказом Генерального Прокурора Республики Казахстан от 28 октября 2014 года № 129 О признании утратившим силу приказа Генерального Прокурора Республики Казахстан от 26 января 2011 года № 13 «Об утверждении форм отчета № 2-3 «О лицах, подвергнутых мерам обеспечения производства по делам об административных правонарушениях» и Инструкции по их заполнению».

4.6 Жекелеген қылмыс түрлері бойынша 14-17 жас аралығында сотталған тұлғалар саны (заңды күшіне енген үкімдер бойынша)

Численность осужденных лиц в возрасте 14-17 лет по отдельным видам преступлений (по приговорам, вступившим в законную силу)

мың адам	2013	2014	2015	тыс. человек
14-17 жастағы сотталған тұлғалар оның ішінде мыналар үшін сотталғандар:				Осужденных лиц в возрасте 14-17 лет - всего
адам өлтіру	1 006	653	451	в том числе осуждены за:
денсаулыққа қасақана ауыр зиян келтіру	61	25	8	убийство
зорлау	83	45	59	умышленное причинение тяжкого вреда здоровью
ұрлық	9	14	8	изнасилование
	178	128	84	кражу

Жалғасы	Продолжение		
	2013	2014	2015
тонау	342	215	127 грабеж
қарақшылық	74	53	33 разбой
қорқытып алушылық	27	35	13 вымогательство
есірткі заттарды немесе психотроп- тық заттарды заңсыз пайдалану қағидасын бұзу және заңсыз әрекеттер	4	3	26 незаконные действия и нарушение правил обращения с наркотически- ми средствами и психотропными веществами

4.7 18-28 жастағы қылмыс жасаған тұлғаларға сипаттама Характеристика лиц, совершивших преступления в возрасте 18-28 лет

мың адам	тыс.человек		
	2013	2014	2015
Қылмыс жасаған тұлғалардың анықталғаны, барлығы	50 530	50 998	48 518
Қылмыс жасаған барлық тұлғалардың жалпы санынан үлес салмағы, пайызбен	49,2	47,7	44,7
18-28 жастағы қылмыс жасаған- дардың жалпы санынан: жынысы бойынша:			
әйелдер	5 899	6 312	5 414
үлес салмағы, пайызбен	11,6	12,4	11,1
ерлер	44 631	44 686	43 104
үлес салмағы, пайызбен	88,3	87,6	88,8
жасы бойынша:			
18-20 жас	11 862	11 148	9 710
үлес салмағы, пайызбен	23,4	21,8	20,0
21-28 жас	38 668	39 850	38 808
үлес салмағы, пайызбен	76,5	78,1	79,9

4.8 Жекелеген қылмыс түрлері бойынша 18-28 жастағы қылмыс жасаған тұлғалар саны Численность лиц в возрасте 18-28 лет, совершивших преступления, по отдельным видам преступлений

мың адам	тыс. человек		
	2013	2014	2015
Барлығы			
одан мына қылмыстарды жасаған- дар:	50 530	50 998	48 518
өте ауыр	789	753	515
ауыр	6 148	6 894	6 063
жекелеген қылмыс түрлері бойынша			
адам өлтіру	466	454	330
денсаулыққа қасақана ауыр зиян келтіру	596	718	839
зорлау	1 043	1	926
қарақшылық	745	663	535
тонау	3 853	4 332	3 388
ұрлық	14 860	20 890	17 360

Жалғасы				Продолжение
	2013	2014	2015	
қорқытып алушылық	274	349	242	вымогательство
бөтен адамның мүлкін қасақана жою немесе бүлдіру	59	94	83	умышленное уничтожение или повреждение имущества
алаяқтық	2 162	4 087	3 000	мошенничество
автомобильді немесе өзге де көлік құралдарын ұрлау мақсатынсыз заңсыз иелену	1 089	1 491	1 335	неправомерное завладение автомобилем или иным транспортным средством без цели хищения (угон)
қаруды, оқ-дәрілерді, жарылғыш заттарды және жарылғыш құрылғыларды заңсыз сатып алу, беру, өткізу, сақтау, тасымалдау немесе алып жүру	201	216	181	незаконное приобретение, передача, сбыт, хранение, перевозка или ношение оружия, боеприпасов, взрывчатых веществ и взрывных устройств
қаруды, оқ-дәріні, жарылғыш заттар мен жару құрылғыларын ұрлау не қорқытып алу	14	48	18	хищение либо вымогательство оружия, боеприпасов, взрывчатых веществ и взрывных устройств
есірткі заттарының немесе психотроптық заттардың және оларға ұқсастардың айналымы, сондай-ақ есірткі заттары мен психотроптық заттардың айналымын бұзу	344	423	2 130	незаконный оборот наркотических средств, психотропных веществ или их аналогов, а также нарушение правил оборота наркотических средств или психотропных веществ

4.9 18-28 жастағы қылмыс жасаған тұлғалар саны Численность лиц в возрасте 18-28 лет, совершивших преступления

мың адам	тыс. человек		
	2013	2014	2015
Қазақстан Республикасы	50 530	50 998	48 518
Ақмола	2 763	2 624	3 160
Ақтөбе	2 411	2 274	5 318
Алматы	4 556	4 769	2 694
Атырау	1 706	1 524	2 022
Батыс Қазақстан	2 063	2 395	3 707
Жамбыл	2 412	2 328	1 702
Қарағанды	4 138	4 508	5 081
Қостанай	3 261	3 264	2 230
Қызылорда	1 907	1 883	2 570
Маңғыстау	1 488	1 612	3 619
Оңтүстік Қазақстан	3 985	4 011	3 430
Павлодар	2 348	2 088	1 491
Солтүстік Қазақстан	2 413	2 309	1 463
Шығыс Қазақстан	7 024	6 524	2 155
Астана қаласы	2 108	2 275	2 248
Алматы қаласы	4 538	5 259	4 487
Транспорт аймағы	809	906	721
22-Ә	384	277	231
21-А	216	264	189

4.10 Жекелеген қылмыс түрлері бойынша 18-28 жастағы сотталған тұлғалар саны (заңды күшіне енген үкімдер бойынша)

Численность осужденных лиц в возрасте 18-28 лет по отдельным видам преступлений (по приговорам, вступившим в законную силу)

адам				человек
	2013	2014	2015	
18-28 жастағы сотталған тұлғалар				Осужденных лиц в возрасте 18-28 лет - всего
- барлығы				в том числе:
соның ішінде:	12 592	11 555	13 203	278 убийство
адам өлтіру	453	377		умышленное причинение тяжкого вреда здоровью
денсаулыққа қасақана ауыр зиян келтіру	768	636	798	200 изнасилование
зорлау	339	226		533 мошенничество
алаяқтық	519	658	1 842	кражу
ұрлық	2 656	2 365	1 956	грабеж
тонау	3 070	2 552	382	разбой
қарақшылық	612	455	102	вымогательство
қорқытып алушылық	168	167		неправомерное завладение транспортным средством без цели хищения (угон)
автомобильді немесе өзге де көлік құралдарын ұрлау мақсатынсыз заңсыз иелену	227	200	145	незаконные действия и нарушение правил обращения с наркотическими средствами и психотропными веществами
есірткі заттарды немесе психотроптық заттарды заңсыз пайдалану қағидасын бұзу және заңсыз әрекеттер	363	424	1 999	

5. Білім беру Образование

5.1 Техникалық және кәсіптік білім оқушыларының жас құрамы Возрастной состав учащихся технического и профессионального образования

2015/2016 оқу жылының басына, адам

на начало 2015/2016 учебного года, человек

	Барлығы Всего	оның ішінде жасы бойынша из них по возрасту											
		14 жас 14 лет	15 жас 15 лет	16 жас 16 лет	17 жас 17 лет	18 жас 18 лет	19 жас 19 лет	20 жас 20 лет	21 жас 21 год	22 жас 22 года	23 жас 23 года	24 жас 24 года	25-29 жас 25-29 лет
Қазақстан Республикасы	498 965	2 161	38 020	79 532	102 664	103 467	65 005	30 076	11 989	7 695	6 556	5 934	16 568
Ақмола	21 375	49	1 035	3 145	4 027	4 622	3 287	1 402	469	309	266	261	841
Ақтөбе	29 348	104	2 123	3 900	5 510	6 027	4 237	1 919	711	490	446	435	1 167
Алматы	30 478	310	2 350	4 894	6 182	5 789	3 523	1 691	778	537	470	500	1 306
Атырау	18 871	71	1 925	3 253	4 004	3 598	1 865	809	389	281	254	247	726
Батыс Қазақстан	20 523	17	1 121	2 603	3 823	4 174	2 564	1 510	806	542	519	391	1 006
Жамбыл	27 701	57	2 336	4 555	5 680	5 137	3 227	1 675	756	562	410	445	1 006
Қарағанды	43 286	198	3 698	7 339	8 930	8 866	5 369	2 199	921	635	504	471	1 520
Қостанай	23 983	172	1 450	4 145	5 168	5 202	2 973	1 321	442	266	224	197	827
Қызылорда	22 527	137	2 385	3 773	4 793	4 454	2 819	1 373	483	253	210	150	602
Маңғыстау	23 294	11	1 876	3 616	4 621	4 424	2 659	1 085	576	422	383	362	1 141
Оңтүстік Қазақстан	70 956	506	5 898	10 689	15 408	15 800	9 711	5 053	1 576	940	774	704	1 445
Павлодар	21 654	4	1 321	3 458	4 433	4 327	3 013	1 166	441	314	268	242	941
Солтүстік Қазақстан	12 193	38	646	1 669	2 178	2 576	1 832	936	338	174	197	164	502
Шығыс Қазақстан	37 343	123	2 264	4 763	6 483	7 610	5 614	2 959	1 127	597	561	458	1 475
Астана қаласы	27 468	157	2 291	5 207	6 246	6 128	3 483	1 345	457	296	234	216	568
Алматы қаласы	67 965	207	5 301	12 523	15 178	14 733	8 829	3 633	1 719	1 077	836	691	1 495

5.2 Жоғары оқу орындары студенттерінің жас құрамы Возрастной состав студентов высшего учебного заведения

2015/2016 оқу жылының басына, адам

на начало 2015/2016 учебного года, человек

	Барлығы Всего	оның ішінде жасы бойынша из них по возрасту								
		17 жас 17 лет	18 жас 18 лет	19 жас 19 лет	20 жас 20 лет	21 жас 21 лет	22 жас 22 года	23 жас 23 года	24 жас 24 года	25-29 жас 25-29 лет
Қазақстан Республикасы	459 369	32 962	61 564	77 074	83 297	71 396	39 734	25 407	18 734	23 135
Ақмола	9 267	440	1 118	1 327	1 520	1 661	784	431	486	890
Ақтөбе	20 336	1 159	2 781	3 271	3 668	3 231	2 012	1 070	1 136	1 054
Алматы	9 051	986	1 301	1 682	1 820	852	475	495	521	484
Атырау	10 014	601	1 121	1 352	1 519	1 188	913	674	517	826
Батыс Қазақстан	26 856	1 498	2 287	3 134	3 724	4 239	3 908	2 245	2 177	1 581
Жамбыл	18 950	937	2 099	2 601	3 290	3 388	1 793	1 240	1 105	1 017
Қарағанды	36 976	2 081	4 269	5 471	6 053	5 759	3 337	2 323	1 890	2 877

Жалғасы	Продолжение									
	Барлығы Всего	оның ішінде жасы бойынша из них по возрасту								
		17 жас 17 лет	18 жас 18 лет	19 жас 19 лет	20 жас 20 лет	21 жас 21 лет	22 жас 22 года	23 жас 23 года	24 жас 24 года	25- 29 жас 25-29 лет
Қостанай	19 014	931	2 208	2 481	2 890	2 780	1 561	1 165	782	1 919
Қызылорда	10 055	850	1 180	2 003	1 771	1 325	902	368	354	541
Маңғыстау	3 976	241	662	761	744	624	173	235	141	252
Оңтүстік Қазақстан	70 827	4 128	8 974	12 692	13 030	10 651	5 790	3 751	2 810	3 707
Павлодар	12 703	606	1 550	1 872	2 108	2 198	1 166	689	501	819
Солтүстік Қазақстан	4 560	401	772	821	888	723	207	144	93	174
Шығыс Қазақстан	26 842	1 880	3 355	3 945	4 431	4 121	2 372	2 048	1 462	1 357
Астана қаласы	51 235	6 176	9 177	9 964	9 968	7 473	3 753	1 619	885	932
Алматы қаласы	128 707	10 047	18 710	23 697	25 873	21 183	10 588	6 910	3 874	4 705

5.3 2015 жылға жасы бойынша магистранттар саны Численность магистрантов по возрасту за 2015г.

адам	человек									
	Барлығы Всего	оның ішінде жасы бойынша из них по возрасту								
		20 жас және одан кіші 20 лет и менее	21 жас 21 лет	22 жас 22 лет	23 жас 23 лет	24 жас 24 лет	25 жас 25 лет	26 жас 26 лет	27 жас 27 лет	28 жас 28 лет
Қазақстан Республикасы	29 882	105	1 854	5 586	6 510	3 822	2 444	1 681	1 326	1 053
Ақмола	420	1	34	110	94	41	19	24	12	6
Ақтөбе	482	1	39	91	73	33	43	36	24	23
Алматы	505	-	29	123	97	47	49	18	32	16
Атырау	178	-	22	35	23	18	10	8	7	3
Батыс Қа- зақстан	717	-	36	121	155	79	61	43	42	29
Жамбыл	720	-	59	155	150	74	43	37	47	39
Қарағанды	1 888	7	98	407	493	158	112	105	98	63
Қостанай	616	-	48	123	126	66	28	32	21	19
Қызылорда	295	2	4	89	60	38	24	27	21	7
Маңғыстау	227	1	31	61	41	27	14	7	4	12
Оңтүстік Қазақстан	2 775	5	314	523	382	256	236	171	138	118
Павлодар	773	-	32	156	145	77	90	50	48	39
Солтүстік Қазақстан	91	-	15	23	24	9	4	3	-	2
Шығыс Қазақстан	1 677	3	89	390	369	222	130	94	65	35
Астана қаласы	5 879	42	449	1 188	1 269	723	439	310	273	231
Алматы қаласы	12 639	43	555	1 991	3 009	1 954	1 142	716	494	411

6. Мемлекеттік қызмет¹⁾

Государственная служба¹⁾

6.1 Санаттар топтарының кесінінде республика бойынша 29 жасқа дейінгі мемлекеттік қызметшілердің саны Количество государственных служащих по республике в возрасте до 29 лет в разрезе групп категорий

Санаты	2013		2014		2015		Категория
	29 жасқа дейінгі мемқызметшілер госслужащих в возрасте до 29 лет	мемқызметшілердің нақты санының пайызы процент от фактической численности госслужащих	29 жасқа дейінгі мемқызметшілер госслужащих в возрасте до 29 лет	мемқызметшілердің нақты санының пайызы процент от фактической численности госслужащих	29 жасқа дейінгі мемқызметшілер госслужащих в возрасте до 29 лет	мемқызметшілердің нақты санының пайызы процент от фактической численности госслужащих	
Мемлекеттік саяси қызметшілер	2	0,5	1	0,3	2	0,5	Политические государственные служащие
«А» корпусының мемлекеттік әкімшілік қызметшілер ²⁾	7	1,3	4	0,8	3	0,6	Государственные служащие корпуса «А» ²⁾
«Б» корпусының мемлекеттік әкімшілік қызметшілер, соның ішінде:	22 297	25,0	22 936	25,5	23 473	25,9	Государственные служащие корпуса «Б», в том числе:
А санаттарының тобы	36	17,6	26	13,0	26	12,4	Группа категорий А
В санаттарының тобы	187	18,8	174	17,5	159	14,9	Группа категорий В
С санаттарының тобы	2 373	33,6	2 150	31,8	2 356	32,2	Группа категорий С
С-О санаттарының тобы	5 147	22,9	4 864	22,0	4 297	22,4	Группа категорий С-О
С-R санаттарының тобы	5 356	28,0	5 466	28,4	5 459	3,0	Группа категорий С-R
D санаттарының тобы	331	20,1	329	20,0	309	18,6	Группа категорий D
D-O санаттарының тобы	2 080	27,4	2 310	30,0	2 448	29,1	Группа категорий D-O
E санаттарының тобы	1 215	24,7	1 342	26,4	1 381	26,4	Группа категорий E
E-R санаттарының тобы	2 780	19,2	3 005	20,5	3 208	20,8	Группа категорий E-R
E-G санаттарының тобы	2 792	25,9	3 270	29,1	3 200	28,8	Группа категорий E-G
Республика бойынша барлық қызметкерлер	22 306	24,7	22 941	25,3	23 478	25,7	Всего госслужащих по республике

¹⁾ Қазақстан Республикасының Мемлекеттік қызмет істері министрлігі мәліметтері бойынша.

По данным Министерства по делам государственной службы Республики Казахстан.

²⁾ «А» корпусының лауазымдары Мемлекеттік қызметшілер лауазымдарының тізіліміне 2013 жылда қосылған.

Должности корпуса «А» введены в Реестр должностей государственных служащих с 2013г.

6.2 Орталық мемлекеттік органдарда 29 жасқа дейінгі мемлекеттік қызметшілердің саны
Количество государственных служащих центральных государственных органов в возрасте до 29 лет

нақты санына пайыздың ара қатынасы	в процентном соотношении к фактической численности	
Мемлекеттік органның атауы	2014	2015
		Наименование государственного органа
ҚР Президентінің Әкімшілігі	7,8	7,8 Администрация Президента РК
ҚР Премьер-Министрінің кеңсесі	13,7	10,1 Канцелярия Премьер-Министра РК
ҚР Жоғарғы Соты	16	14,4 Верховный суд РК
ҚР Бас прокуратурасы	23,3	19,2 Генеральная прокуратура РК
ҚР Конституциялық Кеңесі	0	0 Конституционный совет РК
ҚР Парламентінің Сенаты	14,9	18,3 Сенат Парламента РК
ҚР Парламентінің Мәжілісі	15,6	9,3 Мажилис Парламента РК
ҚР Президентінің мұрағаты	14,0	7,4 Архив Президента РК
Адам құқықтары жөніндегі ұлттық орталық	33,3	33,3 Национальный центр по правам человека
ҚР Республикалық бюджеттің атқарылуын бақылау жөніндегі есеп комитеті	17,6	11,8 Счетный комитет по контролю за исполнением республиканского бюджета РК
ҚР Президентінің Іс Басқармасы	16,6	11,6 Управление делами Президента РК
ҚР Парламентінің шаруашылық басқармасы	23,0	20,0 РК Хозяйственное управление Парламента
ҚР Орталық сайлау комиссиясы	8,3	7,9 РК Центральная избирательная комиссия
ҚР Мемлекеттік қызмет істері және сыбайлас жемқорлыққа қарсы іс-қимыл агенттігі	22,8	Агентство РК по делам государственной службы и противодействию коррупции
ҚР Тұңғыш Президентінің мұражайы	0	0 Музей Первого Президента РК
ҚР Президентінің Іс басқармасының медицина орталығы	12,5	12,5 Медицинский центр Управления делами Президента РК
ҚР Ұлттық экономика министрлігі	45,7	46,0 Министерство национальной экономики РК
ҚР Инвестициялар және даму министрлігі	35,1	30,9 Министерство по инвестициям и развитию РК
ҚР Білім және ғылым министрлігі	24,1	20,8 Министерство образования и науки РК
ҚР Қаржы министрлігі	28,2	27,6 Министерство финансов РК
ҚР Сыртқы істер министрлігі	27,4	25,5 Министерство иностранных дел РК
ҚР Энергетика министрлігі	42,0	57,6 Министерство энергетики РК
ҚР Ішкі істер министрлігі	21,8	25,9 Министерство внутренних дел РК
ҚР Мәдениет және спорт министрлігі	32,3	29,8 Министерство культуры и спорта РК
ҚР Денсаулық сақтау және әлеуметтік даму министрлігі	20,1	29,3 Министерство здравоохранения и социального развития РК
ҚР Ауыл шаруашылығы министрлігі	35,1	36,5 Министерство сельского хозяйства РК
ҚР Қорғаныс министрлігі	6,9	9,0 Министерство обороны РК
ҚР Әділет министрлігі	33,4	35,9 Министерство юстиции РК

**6.3 Жергілікті атқарушы органдардағы 29 жасқа дейінгі мемлекеттік
қызметшілердің саны**
**Количество государственных служащих местных исполнительных органах
в возрасте до 29 лет**

нақты санына пайыздың ара қатынасы	в процентном соотношении к фактической численности		
	2013	2014	2015
Ақмола	21,6	24,0	23,5
Ақтөбе	26,3	29,3	29,3
Алматы	22,7	26,3	25,9
Атырау	20,6	24,0	23,7
Батыс Қазақстан	23,1	24,6	26,4
Жамбыл	19,3	21,1	20,5
Қарағанды	24,4	26,1	25,5
Қостанай	22,3	22,2	24
Қызылорда	18,3	18,1	16,7
Манғыстау	31,1	33,0	31,3
Оңтүстік Қазақстан	23,2	25,3	25,7
Павлодар	22,4	25,4	24
Солтүстік Қазақстан	23,8	25,6	25,5
Шығыс Қазақстан	21,0	24,7	23
Алматы қаласы	30,2	31,2	32,3
Астана қаласы	35,4	36,1	34,8

Әдіснамалық түсініктемелер

Жастар саны – осы берілген уақыт мезетінде осы аумақта тұрып жатқан 14-28 жас аралығындағы адамдар саны.

Жыл басына ағымдағы бағалау - халық санағының соңғы қорытындысы негізінде есептеледі, оған сол аумақта туылғандары мен келгендерінің саны жыл сайын қосылып отырады да, одан сол аумақта өлгендері мен кеткендерінің саны шегеріледі. Өткен жылдардағы халық санының ағымдағы бағалау кезекті санақ қорытындысы негізінде нақтыланады. Жастар санының есебі тұтастай Қазақстан және оның жекелеген әкімшілік-аумақтық бірліктері бойынша жүргізіледі.

Жастар саны қала және ауыл халқы болып бөлінеді.

Қала халқына - қалалық елді мекендерде тұратын адамдар жатады. Қалалық елді мекендерге республикалық, облыстық және аудандық маңызы бар қалалар, сондай-ақ олардың әкімшілік бағынысты аумағында орналасқан кенттер жатады.

Ауыл халқына - ауылдық елді мекендерде тұратын адамдар жатады. Қалалық болып сыныпталмаған елді мекендер ауылдық болып саналады.

Туудың жасына қарай коэффициенттері белгілі бір жас тобындағы әйелдердің бір жылда босанғандарының санының осы жаста әйелдердің орташа жылдық санына қатынасы ретінде есептеледі. 20 жасқа дейінгі жас топтары үшін коэффициентті есептеу кезінде бөлгіш ретінде 15 - 19 жасқа дейінгі әйелдер саны алынады. 15-49 жас тобы үшін коэффициентті есептеген кезде, алымына барлық босанғандар, сонымен қоса 15 жасқа дейінгі, сондай - ақ 50 және одан ересек жаста босанған әйелдер саны енгізіледі.

Некелер мен ажырасулар (некенің бұзылуы) туралы мәліметтер АХАТ органдары жасаған азаматтық хал актілерінің екінші данасындағы деректерді жыл

Методологические пояснения

Численность молодежи, количество людей, проживающих на данной территории в данный момент времени в возрасте 14-28 лет.

Текущие оценки на начало года рассчитываются на основании итогов последней переписи населения, к которым ежегодно прибавляются числа родившихся и прибывших на данную территорию и из которых вычитаются числа умерших и выбывших с данной территории. Текущие оценки численности населения за прошедшие годы уточняются на основании итогов очередной переписи. Расчеты численности молодежи производятся в целом по Казахстану и его отдельным административно-территориальным единицам.

Численность молодежи распределяется на городское и сельское население.

Городское население - население, проживающее в городских поселениях. К городским населенным пунктам относятся города республиканского, областного и районного значения, а также поселки, находящиеся на территории их административной подчиненности.

Сельское население - население, проживающее в сельской местности. Населенные пункты, не классифицируемые в качестве городских, считаются сельскими.

Повозрастные коэффициенты рождаемости рассчитываются как отношение числа родившихся за год у женщин данной возрастной группы к среднегодовой численности женщин этого возраста. При вычислении коэффициента для возрастной группы до 20 лет в качестве знаменателя принята численность женщин в возрасте 15-19 лет. При вычислении коэффициента для возрастной группы 15-49 лет в числитель входят все родившиеся, включая родившихся у матерей в возрасте как до 15 лет, так и 50 лет и старше.

Сведения о заключенных браках и разводах (расторгнутых браках) получают на основании ежегодной статистической

сайынғы статистикалық өңдеу негізінде алынады. Кестедегі деректер АХАТ органдарында тіркелген неке мен ажырасу жағдайларын ғана қамтиды.

Некеге тұрғандардың жасы некеге тіркелу уақыты мен туған уақыты аралығындағы уақытпен есептеліп шығарылды. Қазақстанда заңмен белгіленген некелесу жасы ерлер мен әйелдер үшін 18 жас. Жергілікті өзін-өзі басқару органдары некеге тұратын адамдардың өтініші бойынша 16 жасқа толғандарға некеге тұруға рұқсат бере алады.

АХАТ органдарында тіркелген уақыты олардың некелескен уақыты болып саналады. Олардың ажырасуының тіркелген уақыты ажырасқан уақыты болып саналады. Некені бұзу тіркелген сәттен бастап (ажырасқан сәттен бастап) неке бұзылды деп саналады. Ажырасқандардың жасы ажырасқан күні мен туған күні арасындағы уақыт аралығы ретінде есептеледі.

Өлім туралы мәлімет АХАТ органдары құрастырған азаматтардың хал актілерінің екінші даналарындағы деректерді жыл сайынғы статистикалық өңдеу негізінде алынады.

Өлімді тіркеу қайтыс болған адамның тұрған жерінде немесе қайтыс болған жерінде өлгені туралы актінің екінші данасына қосылатын дәрігерлік анықтама негізінде жүргізіледі.

Өлімнің жасына қарай коэффициенттері күнтізбелік жыл ішінде белгілі бір жаста өлгендер санының сол жастағы орташа жылдық халық санына қатынасымен есептеледі. Сондай-ақ, өлім себептері бойынша өлім коэффициенттері көрсетілген себептерден өлгендер санының халықтың орташа жылдық санына қатынасымен есептеледі.

Халықтың көші-қоны - тұрғылықты орнын ауыстыра отырып, сол немесе басқа өңірдің шекарасы арқылы адамдардың (көшіп-қонушылардың) қозғалуы. Келгендер мен кеткендер саны ішкі істер органдарының көші-қон полициясынан келіп

разработки данных, содержащихся во вторых экземплярах актов гражданского состояния, составляемых на каждое такое событие органами РАГС. Данные в таблицах охватывают только случаи заключения и расторжения брака, зарегистрированные в органах РАГС.

Возраст вступивших в брак вычислен как интервал времени между датой регистрации брака и датой рождения. Брачный возраст в Казахстане, установленный законом - 18 лет для мужчин и женщин. Органы местного самоуправления вправе по просьбе лиц, желающих вступить в брак, разрешить вступить в брак лицам, достигшим возраста 16 лет.

Датой заключения брака считается дата его регистрации в органах РАГС. Брак считается расторгнутым с момента регистрации его расторжения (с момента развода). Возраст разводящихся вычислен как интервал времени между датой регистрации развода и датой рождения.

Сведения о смертях получается на основании ежегодной статистической разработки данных, содержащихся во вторых экземплярах актов гражданского состояния о смерти, составляемых органами РАГС.

Регистрация смерти производится по месту, где проживал умерший или по месту наступления смерти на основании врачебного свидетельства о смерти, которое приобщается ко второму экземпляру акта о смерти.

Повозрастные коэффициенты смертности рассчитываются как отношение числа умерших в данном возрасте в течение календарного года к среднегодовой численности лиц данного возраста. Аналогично, коэффициенты смертности по причинам смерти рассчитываются как отношения чисел умерших от указанных причин смерти к среднегодовой численности населения.

Миграция населения - передвижение людей (мигрантов) через границы тех или иных регионов с переменной места жительства. Число лиц, прибывших и выбывших

түсетін халықты тұрғын орынға есепке алған кезде мекенжай парақшаларымен бір мезгілде толтырылатын келгендер мен кеткендердің статистикалық есеп талондарын өңдеу нәтижесінде анықталады. Қазіргі кезде ағымдағы статистикалық есепте келгендер және кеткендер саны шартты түрде тіркеледі, ал ақиқатында мәселе келу және кету сандары туралы болып отыр.

Экономикалық тұрғыдан белсенді халық (жұмыс күші) – тауарлар мен қызметтер өндіру үшін жұмыс күшінің ұсынысын қамтамасыз ететін, халықтың экономикалық белсенділігін өлшеу үшін белгіленген жастағы халықтың бөлігі. Экономикалық тұрғыдан белсенді халық санына экономикалық қызметтің барлық түрлерінде жұмыспен қамтылғандар және жұмыссыздар кіреді.

Экономикалық тұрғыдан белсенділік деңгейі – 15 және одан жоғары жастағы халықтың жалпы санындағы экономикалық тұрғыдан белсенді халық санының пайызбен өлшенген үлесі.

Жұмыспен қамтылған (жұмыс істейтін) халық – әркім өз жағдайы бойынша бір аптаға тең белгілі бір қысқа кезең ішінде мынадай:

а) «жалдамалы (ақы төленетін) қызметкер»

ә) «өз бетінше жұмыспен қамтылған қызметкер»

санаттарының біріне жатқызылуы мүмкін тиісті жастағы барлық адамдар.

Экономикада жұмыспен қамтылғандарға зерттеу жүріп жатқан аптада (аптасына кем дегенде бір сағат) сыйақыға жалданып, сондай-ақ өз бетінше жұмыспен айналысып, табыс әкелетін жұмыс істеген адамдар жатады. Жұмыспен қамтылғандар санына жұмыста уақытша болмаған, бірақ ресми тіркеуі бар (сырқаттануы, жүктілігіне және босануына, баланы күту бойынша демалыста, жыл сайынғы еңбек немесе оқу демалыстарында болғандар және басқалар) адамдар кіреді.

определяется в результате разработки поступающих от миграционной полиции органов внутренних дел талонов статистического учета прибытия и убытия, которые составляются одновременно с адресными листками при регистрации населения по месту жительства. В текущем статистическом учете в настоящее время условно фиксируются числа прибывших и выбывших, в действительности же речь идет о числах прибытий и выбытий.

Экономически активное население (рабочая сила) – часть населения в возрасте, установленном для измерения экономической активности населения, обеспечивающая предложение рабочей силы для производства товаров и услуг. Численность экономически активного населения включает занятых во всех видах экономической деятельности и безработных.

Уровень экономической активности – доля численности экономически активного населения в общей численности населения в возрасте 15 лет и старше, измеренная в процентах.

Занятое (работающее) население – все лица в соответствующем возрасте, кто по своему состоянию в течение определенного короткого периода, равного одной неделе, могут быть отнесены к одной из следующих категорий:

а) «наемный (оплачиваемый) работник»;

б) «самозанятый работник».

К занятым в экономике относятся лица, которые в обследуемую неделю выполняли работу (хотя бы один час в неделю) по найму за вознаграждение, а также приносящую доход от самостоятельной занятости. В число занятых включаются лица, которые временно отсутствовали на работе, но имели формальное прикрепление (болезнь, отпуска по беременности и родам, по уходу за ребенком, ежегодные трудовые или учебные отпуска и другие).

Уровень занятости населения – доля численности занятых в экономике в общей

Халықтың жұмыспен қамтылу деңгейі – экономикада жұмыспен қамтылғандар санының пайызбен өлшенген 15 және одан жоғары жастағы немесе экономикалық тұрғыдан белсенді халықтың жалпы санындағы үлесі.

Жалдамалы (ақы төленетін) қызметкерлер - еңбек ақы, сыйлық ақы, үстеме ақы және т.с.с. немесе заттай нысанда ақы төлеу (сыйақы) қарастырылған жалдану шарты бойынша жұмыс істейтін адамдар.

Өз бетінше жұмыспен қамтылғандар - бұл сыйақы мөлшері тікелей тауарлар мен қызметтерді өндіруден (өткізуден) (бұл жерде өзінің тұтынуы табыс бөлшегі ретінде қаралады) түскен табысқа байланысты жұмыспен қамтылу.

Айналысатын жұмыстағы орны (жұмыспен қамтылу статусы) жөніндегі халықаралық сыныптамаға сәйкес өз бетінше жұмыспен қамтылған қызметкерлердің мынадай топтары анықталған:

Жұмыс берушілер - өзінің меншікті кәсіпорнын басқаратын немесе қандай да бір экономикалық қызмет түрінде тәуелсіз кәсіпкерлік қызметпен айналысатын және бір немесе бірнеше жалдамалы қызметкерлері бар адамдар.

Өз бетінше жұмыс істейтін қызметкерлер - өз бетінше немесе бір я бірнеше серіктеспен жұмыс істейтін, өз бетінше жұмыспен қамтылу негізінде қызмет істейтін және қызметкерлерді тұрақты негізде жалдамайтын адамдар.

Отбасылық кәсіпорындардың көмекші (ақы төленбейтін) қызметкерлері - туысы басқаратын кәсіпорында (шаруашылықта) әдетте сыйақысыз жұмыс істейтін адамдар.

Өндірістік кооператив мүшелері - кәсіпкерлік қызметпен айналысатын, еңбек кооперативінің мүшесі болып табылатын адамдар.

Жұмыссыздар - халықтың экономикалық белсенділігін өлшеу үшін белгіленген жастағы, қаралатын кезеңде:

численности населения в возрасте 15 лет и старше, или в численности экономически активного населения, измеренные в процентах.

Наемные (оплачиваемые) работники – лица, работающие по договору найма, предусматривающему оплату (вознаграждение) в виде оклада, премии, надбавок и т.п., либо в натуральной форме.

Самостоятельная занятость – это занятость, при которой размер вознаграждения напрямую зависит от дохода, получаемого от производства (реализации) товаров и услуг (где собственное потребление рассматривается как часть дохода).

В соответствии с Международной классификацией по положению в занятии (статуса в занятости) определены следующие группы самостоятельно занятых работников:

Работодатели – лица, управляющие своим собственным предприятием или занимающиеся независимой предпринимательской деятельностью в каком-либо виде экономической деятельности и имеющие одного или нескольких наемных работников.

Самостоятельные работники – лица, которые работая самостоятельно или с одним или несколькими партнерами, занимаются деятельностью на основе самостоятельной занятости и не нанимают на постоянной основе работников.

Помогающие (неоплачиваемые) работники семейных предприятий – лица, как правило, работающие без вознаграждения на предприятии (в хозяйстве), управляемом родственником.

Члены производственного кооператива - лица, являющиеся членами трудового кооператива, занимающегося предпринимательской деятельностью.

Безработные - это лица в возрасте, установленном для измерения экономической активности населения, которые в рассматриваемый период отвечали одновременно трем основным критериям:

а) жұмыссыз болған (табысты жұмысы болмаған);

ә) оны іздеумен белсенді айналысқан;

б) белгілі бір уақыт кезеңі ішінде жұмысқа кірісуге дайын болған деген үш негізгі критерийге бір мезгілде жауап берген адамдар.

Оқушылар, студенттер, зейнеткерлер және мүгедектер, егер олар жұмыс іздеумен айналысса және оған бірден кірісіп кетуге дайын болса, жұмыссыздар ретінде есепке алынады.

Жұмыссыздық деңгейі - экономикалық тұрғыдан белсенді халық санындағы жұмыссыздар санының пайызбен есептелген үлесі.

15-24 жастағы жастар жұмыссыздығының деңгейі - 15-24 жастағы жұмыссыз халық санының осы жастағы экономикалық тұрғыдан белсенді халық санындағы пайызбен өлшенген үлесі (жас шамасы бойынша жастарға жатқызу Халықаралық еңбек ұйымның стандарттарына сәйкес).

15-28 жастағы жастар жұмыссыздығының деңгейі - 15-28 жастағы жұмыссыз халық санының осы жастағы экономикалық тұрғыдан белсенді халық санындағы пайызбен өлшенген үлесі (жас шамасы бойынша жастарға жатқызу «Қазақстан Республикасындағы мемлекеттік жастар саясаты туралы» Заңына сәйкес).

Ұзақ мерзімді жұмыссыздық деңгейі - бір жыл және одан астам уақыт жұмысы болмаған жұмыссыз халық санының экономикалық тұрғыдан белсенді халық санындағы пайызбен өлшенген үлесі.

Экономикалық тұрғыдан енжар (әрекетсіз) халық - қарастырылып отырған кезең ішінде жұмыспен қамтылғандар немесе жұмыссыздар болып табылмайтын, халықтың экономикалық белсенділігін өлшеу үшін белгіленген жастағы адамдар.

Халықтың экономикалық тұрғыдан енжарлығының деңгейі – экономикалық тұрғыдан енжар халық санының 15 және одан жоғары жастағы халықтың жалпы санындағы пайызбен өлшенген үлесі.

а) были без работы (не имели доходного занятия);

б) занимались активно ее поиском;

в) были готовы приступить к работе в течение определенного периода времени.

Учащиеся, студенты, пенсионеры и инвалиды учитываются в качестве безработных, если они занимались поиском работы и были готовы приступить к ней.

Уровень безработицы - доля численности безработных в численности экономически активного населения, измеренная в процентах.

Уровень молодежной безработицы в возрасте 15-24 лет - доля численности безработного населения в возрасте 15-24 лет в численности экономически активного населения в этом же возрасте, измеренная в процентах (возраст отнесения к молодежи согласно стандартам Международной организации труда).

Уровень молодежной безработицы в возрасте 15-28 лет - доля численности безработного населения в возрасте 15-28 лет в численности экономически активного населения в этом же возрасте, измеренная в процентах (возраст отнесения к молодежи согласно Закону РК «О государственной молодежной политике в РК»).

Уровень долгосрочной безработицы - доля численности безработного населения, не имеющего работы 1 год и более в численности экономически активного населения, измеренная в процентах.

Экономически неактивное (пассивное) население - лица в возрасте, установленном для измерения экономической активности населения, которые не являются занятыми или безработными в течение рассматриваемого периода.

Уровень экономической неактивности населения - доля численности экономически неактивного населения в общей численности населения в возрасте 15 лет и старше, измеренная в процентах.

Классификация видов экономической деятельности приведена в соответствии с

Экономикалық қызмет түрлерінің сыныптамасы Экономикалық қызмет түрлерінің еуропалық сыныптауышына (NACE) тең Экономикалық қызмет түрлерінің жалпы сыныптауышына (ЭҚЖС) сәйкес; жұмыстар - Жұмыстардың мемлекеттік сыныптауышына сәйкес келтірілген. Жұмыс топтамалары Жұмыстардың халықаралық стандарттық сыныптама-сымен (ЖХСС-ISCO – 88) салыстырмалы.

NEET-жастары - жастардың жалпы са-нына жұмыс істемейтін (жұмыссыздар немесе жұмыспен қамтылу аумағында емес) және оқымайтын жастардың пайы-здық үлесі («Лайықты еңбек индикаторы» ХЕҰ әдінамасына сәйкес. Тұжырымдама-лар мен анықтамалар).

Қылмыстылық - әлеуметтік-құқықтық құбылыс, оған белгілі бір уақыт кезеңінде нақты аумақта жасалған және сандық әрі сапалық көрсеткіштермен сипатталатын қылмыстар енеді.

Кәмелетке толмағандар қылмы-стылығы - қылмыс жасаған уақытта 14 жасқа толған, бірақ 18 жасқа толмаған жасөспірімдердің жасаған қылмыстары-ның жиынтығы.

Тіркелген қылмыс - анықталған және ресми есепке алынған қылмыс заң-дылықтарында көрсетілген қоғамға қа-уіпті әрекет.

Қылмыс жасаған тұлғалар - ресми есепке алынған қылмыстық іс қозғалған тұлғалар.

Ауыр және өте ауыр қылмыстар - Қа-зақстан Республикасының Қылмыс ко-лексінің 4 және 5 баптарының тармақтар-ында көрсетілген қоғамға жоғары қауіп төндіретін әрекет.

Қарақшылық - бөтен мүлкін ұрлау мақ-сатында шабуыл жасауға ұшыраған адам-ның өмірі мен денсаулығына қауіпті күш көрсетумен немесе тікелей осындау күш қолданамын деп қорқытумен ұштасқан шабуыл жасау.

Бұзақылық - қоғамды анық құрметте-меуін білдіретін азаматтарға қарсы күш

Общим классификатором видов экономи-ческой деятельности (ОКЭД- 2), аутентич-ный Европейскому классификатору видов экономической деятельности (NACE); за-нятий - согласно Государственному класси-фикатору занятий. Группировки занятий со-поставимы с Международной стандартной классификацией занятий (МСКЗ – ISKO-88).

Молодежь-NEET - доля молодежи, ко-торая не работает (безработные или не в сфере занятости) и не учится в процентах к общей численности молодежи (Согласно методологии MOT «Индикаторы достато-го труда. Концепции и определения»).

Преступность - социально-правовое явление, включающее преступления, со-вершенные на конкретной территории в течение определенного периода времени и характеризующееся количественными и качественными показателями.

Преступность несовершеннолетних – совокупность преступлений, совершенных подростками, которым в момент соверше-ния ими преступления исполнилось четыр-надцать, но не исполнилось восемнадцати лет.

Зарегистрированное преступление - вы-явленное и официально взятое на учет об-щественно опасное деяние, предусмотрен-ное уголовным законодательством.

Лица, совершившие преступления - офи-циально взятое на учет лица, на которых заведены уголовные дела.

Тяжкие и особо тяжкие преступления - деяния, представляющие повышенную об-щественную опасность, предусмотренные пунктами 4 и 5 статьи 10 Уголовного кодек-са Республики Казахстан.

Разбой - нападение в целях хищения чужого имущества, совершенное с приме-нением насилия, опасного для жизни или здоровья, либо с угрозой применения тако-го насилия.

Хулиганство - особо дерзкое нарушение общественного порядка, выражающее яв-ное неуважение к обществу, сопровожда-ющееся применением насилия к гражда-

қолданумен не оны қолданамын деп қорқытумен, сол сияқты бөтеннің мүлкін жоюмен немесе бүлдірумен не ерекше арсыздықпен ерекшеленетін әдепсіз іс-әрекет жасаумен ұштасқан қоғамдық тәртіпті тым өрескел бұзушылық

Сотталғандар –заңдық күшіне енген сотпен шығарылған айыптау өкіміне қатысты тұлға.

Жасаған қылмысы үшін сотталған адамдар, сотталғандықты жою немесе алып тастау кезіне дейін күшіне енген соттың айыптау үкімі болған күннен бастап сотталған деп есептелінеді.

Жоғары білім беру ұйымдарының санына университеттер, академиялар, институттар, оларға теңестірілген мекемелер (консерваториялар, жоғары училищелер, жоғары мектептер), сондай-ақ оларға жататын филиалдар, факультеттер, кафедра бөлімшелері және т.б. қосылған.

Барлық деректер оқыту, меншік, оқуға ақы төлеу (мемлекеттік білім беру гранттары есебінен, ақылы негізде және т.б.) нысандары бойынша топтастырылған.

Студенттер санына жоғары оқу орнында оқитын студенттер саны қосылған. Студенттер саны туралы деректер курстары, жынысы, жасы, мамандықтары бойынша келтірілген

Техникалық және кәсіптік білім ұйымдар санына қоғамдық пайдалы кәсіптік қызметтердің негізгі бағыттары бойынша техникалық және қызмет көрсету еңбегінің білікті мамандарын даярлауды жүргізетін кәсіптік лицейлер және колледждер қосылған.

Кәсіптік лицейлер - жалпы орта білім берудің жалпы білім беретін оқу бағдарламалары мен техникалық және қызмет көрсету еңбегінің білікті кадрларын даярлау бойынша техникалық және кәсіптік білім берудің кәсіптік оқу бағдарламаларын жүзеге асыратын оқу орындары.

Магистр - жоғары оқу орнынан кейінгі білім берудің кәсіптік оқу бағдарламаларын меңгерген адамдарға берілетін ака-

нам либо угрозой его применения, а равно уничтожением или повреждением чужого имущества, либо совершением непристойных действий, отличающихся исключительным цинизмом.

Осужденные - лица, в отношении которых судами вынесены обвинительные приговоры, вступившие в законную силу.

Лицо, осужденное за совершение преступления, считается судимым со дня вступления обвинительного приговора суда в законную силу до момента погашения или снятия судимости.

В число организаций высшего образования включены университеты, академии, институты, приравненные к ним учреждения (консерватории, высшие училища, высшие школы), а также входящие в них филиалы, факультеты, отделения кафедры и т.д.

Все данные сгруппированы по формам обучения, собственности, оплаты за обучение (за счет государственных образовательных грантов; на платной основе и т.д.).

В численность студентов включена численность обучающихся в высшем учебном заведении. Данные о численности студентов представлены по курсам, полу, возрасту, специальностям

В число организаций технического и профессионального образования включены профессиональные лицеи и колледжи, ведущие подготовку квалифицированных специалистов технического и обслуживающего труда по основным направлениям общественно-полезной профессиональной деятельности.

Профессиональные лицеи - учебные заведения, реализующие общеобразовательные учебные программы общего среднего образования и профессиональные учебные программы технического и профессионального образования по подготовке квалифицированных кадров технического и обслуживающего труда.

Магистр - академическая степень, присуждаемая лицам, освоившим профессиональные учебные программы послевузов-

демиялық дәреже.

Мемлекеттік қызметші - мемлекеттік органда Қазақстан Республикасының заңнамасында белгіленген тәртіппен республикалық немесе жергілікті бюджеттерден не Қазақстан Республикасы Ұлттық Банкінің қаражатынан ақы төленетін лауазымды атқаратын және мемлекеттің міндеттері мен функцияларын іске асыру мақсатында лауазымдық өкілеттіктерді жүзеге асыратын Қазақстан Республикасының азаматы.

Мемлекеттік саяси қызметші - тағайындалуы (сайлануы), босатылуы және қызмецті саяси-айқындаушы сипатта болатын және саяси мақсаттар мен міндеттерді іске асыру үшін жауапты болатын мемлекеттік қызметші.

«А» корпусының мемлекеттік қызметшілері - Қазақстан Республикасының Президенті айқындайтын кадр резервіне іріктеудің, конкурстық іріктеудің, мемлекеттік қызметті өткеру мен оны тоқтатудың ерекше тәртібі, сондай-ақ арнайы біліктілік талаптары көзделген басқарушылық деңгейдегі мемлекеттік әкімшілік лауазымдар.

«Б» корпусының мемлекеттік қызметшілері - «А» корпусына енгізілмеген мемлекеттік әкімшілік лауазымдар.

ского образования.

Государственный служащий - гражданин Республики Казахстан, занимающий в установленном законодательством Республики Казахстан порядке оплачиваемую из республиканского или местных бюджетов либо из средств Национального Банка Республики Казахстан должность в государственном органе и осуществляющий должностные полномочия в целях реализации задач и функций государства.

Политический государственный служащий - государственный служащий, назначение (избрание), освобождение и деятельность которого носят политико-определяющий характер и который несет ответственность за реализацию политических целей и задач.

Государственные служащие корпуса «А» - административные государственные должности управленческого уровня, для которых предусмотрены особый порядок отбора в кадровый резерв, конкурсного отбора, прохождения и прекращения государственной службы, определяемый Президентом Республики Казахстан, а также специальные квалификационные требования.

Государственные служащие корпуса «Б» - административные государственные должности, не включенные в корпус «А».

Қазақстан жастары /
Статистикалық жинақ /
Астана қаласы, 2016

Молодежь Казахстана /
Статистический сборник /
г.Астана, 2016

Шығаруға жауапты:
Қазақстан Республикасы
Ұлттық экономика министрлігі
Статистика комитеті
Әлеуметтік және демографиялық
статистика басқармасы
Басқарма басшысы
Г.С. Қарауылова
тел. +7 7172 74 90 61

Ответственные за выпуск:
Министерство национальной экономики
Республики Казахстан
Комитет по статистике
Управление социальной
и демографической статистики
Руководитель управления
Караулова Г.С.
тел. +7 7172 74 90 61

Көлемі: 6,47 ЕБТ
Таралымы: 50 дана

Объем: 6,47 УПЛ
Тираж: 50 экз.

«Bagara Astana» ЖШС типографиясында
басып шығарылды
Мекенжайы: Астана қаласы,
Жеңіс даңғылы, 35А
тел. +7 7172 577896 (397)

Отпечатано в типографии
ТОО «Bagara Astana»
Адрес: г. Астана,
пр. Победы, 35А
тел. +7 7172 577896 (397)

